



Aprendamos sobre el  
**INVIERNO**  
MATERIALES





# Aprendamos sobre el **INVIERNO**

LUNES 08 DE ENERO DE 2024



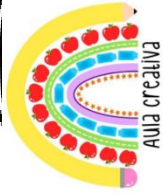


# Cuento: "¿Qué sabes de...? EL INVIERNO"




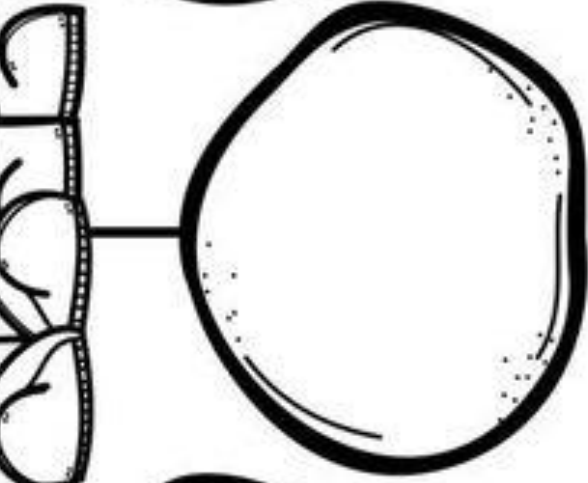


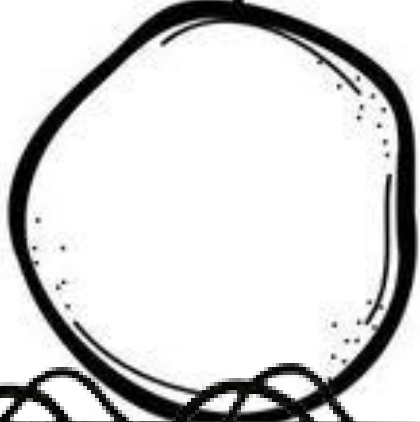
Clic en la imagen para poder narrarlo desde YouTube.





## FICHA DE TRABAJO I "COSAS QUE HAGO EN INVIERNO"

Instrucciones: Ilustra la imagen y en cada bola de nieve dibuja una actividad que realices en invierno.



Nombre: \_\_\_\_\_





# Poema: "Estamos en INVIERNO"



Con la nariz colorada  
y bufanda de colores,  
paseo por la calle  
dando tiritones.

El Sol esta escondido  
y el viento silbando;  
froto y froto mis manos  
que se están helando.

Los bichitos del barrio  
hoy no han salido.  
Y en todas las casas  
hay braseros encendidos.

¿Qué es lo que ocurre?  
Pregunto a mi mamá.  
Pues que el INVIERNO  
Ha llegado ya.





# Aprendamos sobre el **INVIERNO**

MARTES 09 DE ENERO DE 2024





# Poema: "Estamos en INVIERNO"



Con la nariz colorada  
y bufanda de colores,  
paseo por la calle  
dando tiritones.

El Sol esta escondido  
y el viento silbando;  
froto y froto mis manos  
que se están helando.

Los bichitos del barrio  
hoy no han salido.  
Y en todas las casas  
hay braseros encendidos.

¿Qué es lo que ocurre?  
Pregunto a mi mamá.  
Pues que el INVIERNO  
Ha llegado ya.



# Video: "El mundo de Polly - EL INVIERNO"



Clic en la imagen para poder ver el video en YouTube.





# IMÁGENES



## Ropa de Invierno



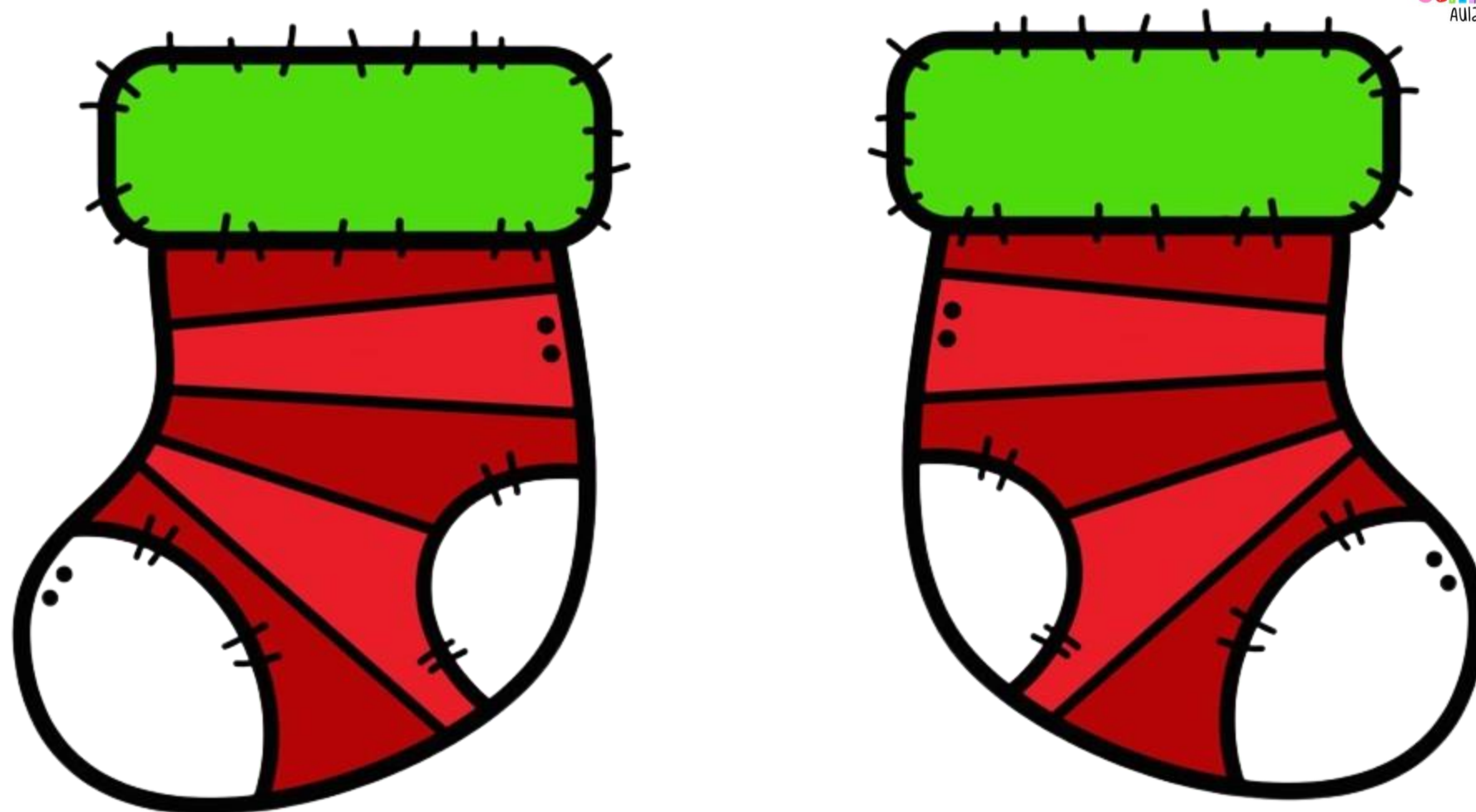


GORRO



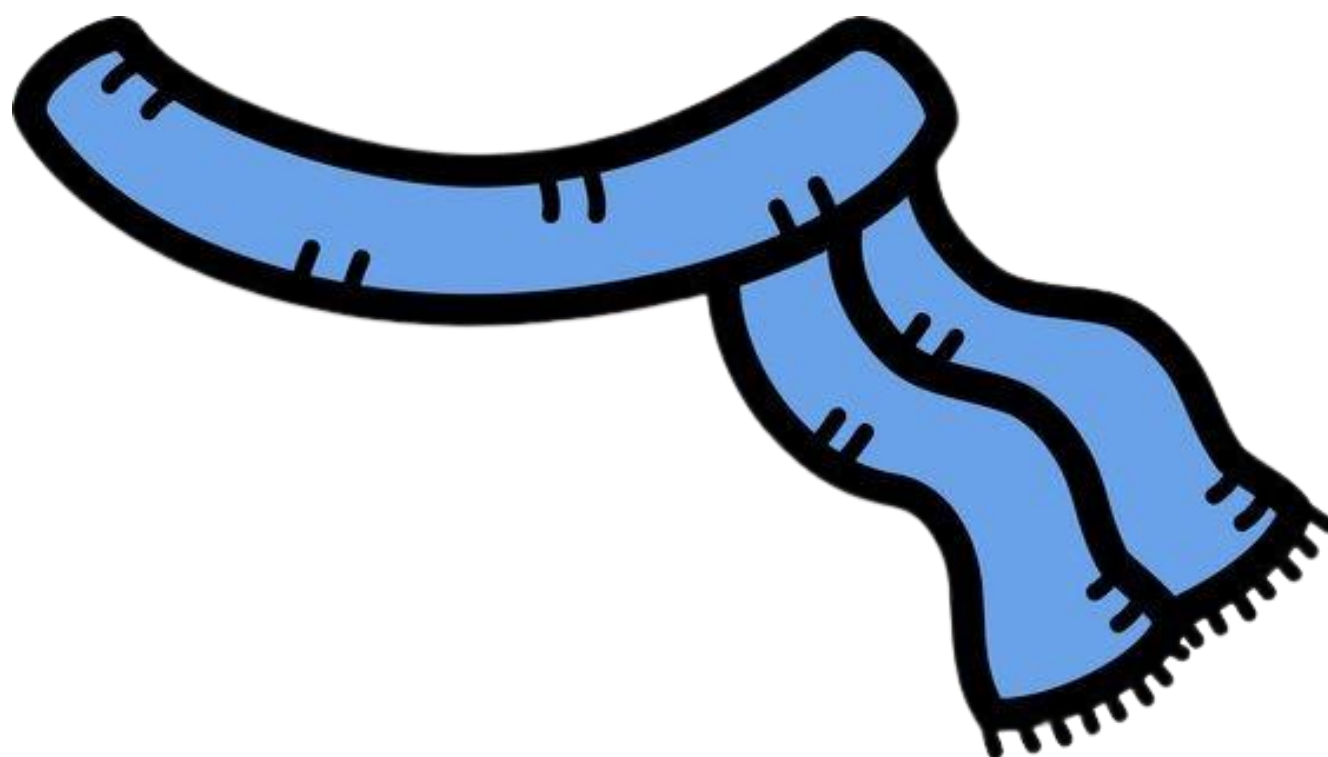



GUANTES



CALCETINES







BUFANDA



ABRIGO






OREJERAS



BOTAS





PANTALONES




SUÉTER



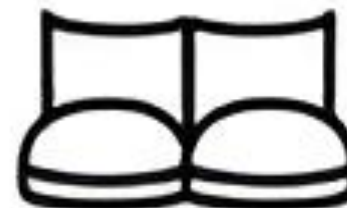
Nombre: \_\_\_\_\_

## FICHA DE TRABAJO 2 "ROPA INVIERNO"

Instrucciones: Ilustra la imagen, corta y pega las prendas en el niño.



Fecha: Martes 09 de Enero de 2024



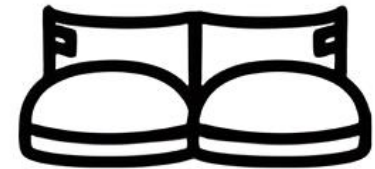


FICHA DE TRABAJO 2  
"ROPA INVIERNO"

Nombre: \_\_\_\_\_

Instrucciones: Ilustra la imagen, corta y pega las prendas en la niña.



Fecha: Martes 09 de Enero de 2024





# Aprendamos sobre el **INVIERNO**

MIÉRCOLES 10 DE ENERO DE 2024







# El copo azul

Nayra Suárez

Ilustraciones de Zaida Montes





Cuando diciembre se acerca, la lluvia tiene tanto frío,  
que se congela. Y, entonces, sin avisar, nieva.

Las gotas se convierten en copos. Caen, delicados,  
desde las nubes. Y bambolean por el cielo hasta tocar  
Tierra.





La BLANCA nieve, la nieve BLANCA. Siempre amada,  
esperada con ansia por grandes y pequeños.  
Pero... ¿Qué ha pasado esta vez? No puede ser.

¡Un copo de nieve AZUL!







Nadie en el cielo sabía que había pasado, de dónde había salido aquel copo **AZUL**. Pero no podían permitir que se rompiera el encanto que los caracterizaba.





¡La nieve era y siempre ha sido BLANCA!

Ya había llegado el invierno. Se habían esmerado mucho durante largo tiempo para que, en los meses de más frío, los niños se despertaran y disfrutaran tras las ventanas de un paisaje tan BLANCO como la leche que tomaban en el desayuno.

- No puede ser. No podemos tener un copo AZUL entre nosotros.  
Dejaríamos de ser nieve...

Pero si era solo un copo, solo uno. No se notaría...





- Mira, copo **AZUL**. No sabemos de donde has salido, pero lo mejor es que te quedes en esta nube, aquí arriba, y no te muevas. No puedes venir con nosotros. Tenemos una misión muy importante y no podemos fallar.

Somos nieve, y la nieve es **BLANCA**.  
¡Y eso no puede cambiar! Todo el mundo allí abajo espera que seamos copos **BLANCOS**, no de **COLORES**.







Y el copo, con voz muy baja, dijo:  
- Pero cuando llegáis abajo y os mezcláis con los árboles y la tierra, dejáis de ser **BLANCOS** y os convertís en una especie de helado **MARRÓN**, **VERDE** o **NARANJA**, según dónde caigáis. ¿No es así?

Y realmente, la nieve parece **BLANCA**, pero yo creo que es transparente.

Al fin y al cabo, somos agua, solo que muy fría.





Los otros copos no supieron qué decir. Así que no dijeron nada. O mejor dicho, repitieron enojados:

- Tu eres nuevo y no sabes de qué va esta historia. Los niños esperan nieve BLANCA. Es su mayor deseo para poder jugar con sus trineos y tirarse bolas con los amigos. Así que haz lo que te decimos.



- No te muevas y quédate quieto. Con suerte te derretirás por la noche y nadie se dará cuenta. El pobre copo AZUL no sabia qué hacer. El no haba elegido ser de ese color, no sabia cómo podía haber pasado.

De hecho, pensaba que era muy alegre y bonito, tan brillante. Le gustaba mucho ser AZUL.



A veces era **AZUL TURQUESA**,  
como el mar..., que acunaba a  
los marineros entre sus olas.  
Otros **AZUL CIELO**..., donde las  
nubes jugaban a disfrazarse  
de corderos y dragones.



En ocasiones era **AZUL  
INTENSO** como el zafiro y  
otras, delicado añil como las  
alas de las mariposas.



Tan bello como el resto de **COLORES**. Tan único como  
imprescindible.





Pero luego se dio cuenta de que no encajaba con los  
otros, que no lo querían.

Y no lo entendió.

Y entonces se puso triste.

Muy triste.

Tanto que empezó a llorar.





En ese momento el Sol se iba ya a dormir, pero vio al copo **AZUL** y se acercó para preguntarle qué le pasaba. El pequeño le contó que no lo querían porque no era del mismo color que el resto.



El Sol, siempre sabio, tuvo una idea.

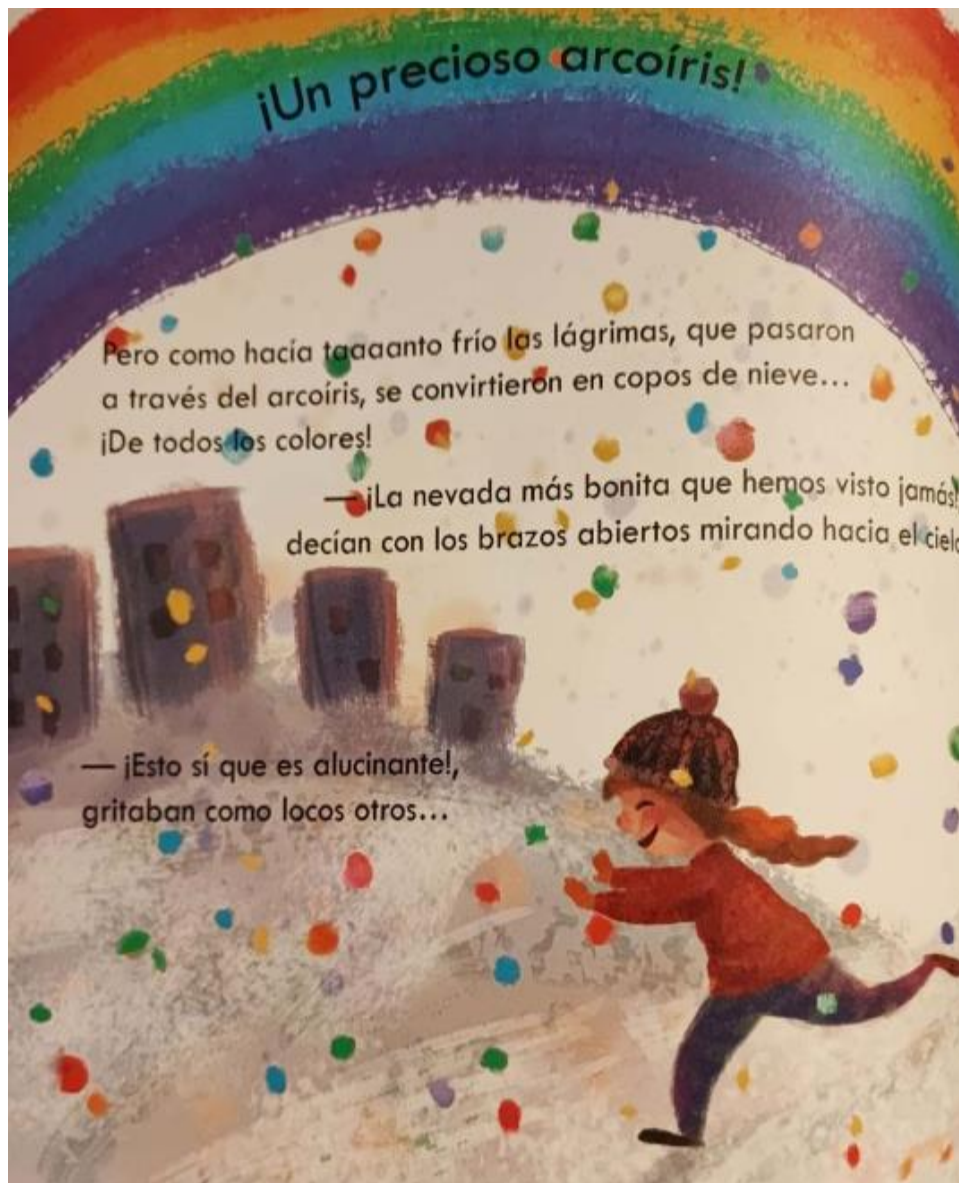
- No te preocupes. Yo te ayudaré y verás que todo saldrá bien.



Y se coloco debajo del copo **AZUL**, que lloraba y lloraba.  
Y esas lágrimas se unieron a los rayos del Sol y salió...







¡Un precioso arcoíris!  
Pero como hacía tanto  
frío las lágrimas, que  
pasaron a través del  
arcoíris, se convirtieron  
en copos de nieve...  
¡De todos COLORES!

- ¡La nevada más  
bonita que hemos  
visto jamás!, decían  
con los brazos  
abiertos mirando  
hacia el cielo.
- ¡Esto si que es  
alucinante!, gritaban  
como locos otros...



Los niños en la calle no podían creerlo. Miraron al cielo y recibieron la sorpresa mas inesperada y preciosa que jamás pudieron imaginar.





Y así era. Porque la nieve  
había dejado de ser solo  
BLANCA para  
convertirse en un  
montón de COLORES  
extraordinarios.

Y el copo AZUL bailó y se  
dejo caer, y flotó, y se  
deslizo con la tranquilidad  
que otorga la felicidad se  
sentirse especial entre  
todos los que eran igual  
a él.





TODOS SOMOS PIEZAS ÚNICAS DE UN PUZZLE INIMITABLE



### FICHA DE TRABAJO 3 "COPOS DE NIEVE"

Instrucciones: Con un crayón blanco dibuja varios copos de nieve, enseguida pásale un pincel con acuarelas de los colores que desees y observa la magia..

Nombre: \_\_\_\_\_

Fecha: Miércoles 10 de Enero de 2024



# Canción: "Copo de nieve"

Nieve, nieve  
Copo de nieve  
Copo de nieve  
Cae desde el cielo.

Nieve, nieve  
Copo de nieve  
Copo de nieve  
Cae desde el cielo.

Nieve, nieve  
Copo de nieve  
Copo de nieve  
Cae desde el cielo.

Nieve, nieve  
Copo de nieve  
Cae, cae, cae,  
Cae, cae, cae.

Nieve, nieve  
Copo de nieve  
Cae, cae, cae,  
Cae, cae, cae.

Nieve, nieve  
Copo de nieve  
Cae, cae, cae,  
Cae, cae, cae.

Cae en mi cabeza.

Cae en mi nariz

Cae en mi mano  
Cae en mi cabeza  
Cae en mi nariz  
Cae en mi mano.

Nieve, nieve  
Copo de nieve



Clic en la imagen para escuchar la canción en YouTube





# Aprendamos sobre el **INVIERNO**

JUEVES 11 DE ENERO DE 2024





# Imágenes: "¿Qué podemos hacer en la nieve?"





# Imágenes: "¿Qué podemos hacer en la nieve?"







# CanCIÓN: "Muñequito de nieve"

Érase un muñequito de  
nieve,  
que conmigo éramos nueve  
y los amigos de mi barrio.


Al principio era muy  
pequeñito,  
pero luego se creció y  
creció

Con una panzota bien  
grandota,  
de nariz una pelota,  
corbatín y usa sombrero.

Era mi muñequito de hielo,  
que en diciembre todo se  
formó.

Muñeco de nieve  
¡Navidad!  
Muñeco de nieve  
¡Navidad!  
Muñeco de nieve  
¡Navidad!  
Muñeco de nieve  
¡Navidad! ¡Navidad!

Clic en la imagen para poder ver el video en YouTube.





# Aprendamos sobre el **INVIERNO**

VIERNES 12 DE ENERO DE 2024







# CanCIÓN: "Muñequito de nieve"

Érase un muñequito de  
nieve,  
que conmigo éramos nueve  
y los amigos de mi barrio.


Al principio era muy  
pequeñito,  
pero luego se creció y  
creció

Con una panzota bien  
grandota,  
de nariz una pelota,  
corbatín y usa sombrero.

Era mi muñequito de hielo,  
que en diciembre todo se  
formó.

Muñeco de nieve  
¡Navidad!  
Muñeco de nieve  
¡Navidad!  
Muñeco de nieve  
¡Navidad!  
Muñeco de nieve  
¡Navidad! ¡Navidad!

Clic en la imagen para poder ver el video en YouTube.







# Poema: "Estamos en INVIERNO"

Con la nariz colorada  
y bufanda de colores,  
paseo por la calle  
dando tiritones.

El Sol esta escondido  
y el viento silbando;  
froto y froto mis manos  
que se están helando.

Los bichitos del barrio  
hoy no han salido.  
Y en todas las casas  
hay braseros encendidos.

¿Qué es lo que ocurre?  
Pregunto a mi mamá.  
Pues que el INVIERNO  
Ha llegado ya.





# Aprendamos sobre el **INVIERNO**

LUNES 15 DE ENERO DE 2024







# CanCIÓN: "Muñequito de nieve"

Érase un muñequito de  
nieve,  
que conmigo éramos nueve  
y los amigos de mi barrio.


Al principio era muy  
pequeñito,  
pero luego se creció y  
creció

Con una panzota bien  
grandota,  
de nariz una pelota,  
corbatín y usa sombrero.

Era mi muñequito de hielo,  
que en diciembre todo se  
formó.

Muñeco de nieve  
¡Navidad!  
Muñeco de nieve  
¡Navidad!  
Muñeco de nieve  
¡Navidad!  
Muñeco de nieve  
¡Navidad! ¡Navidad!

Clic en la imagen para poder ver el video en YouTube.

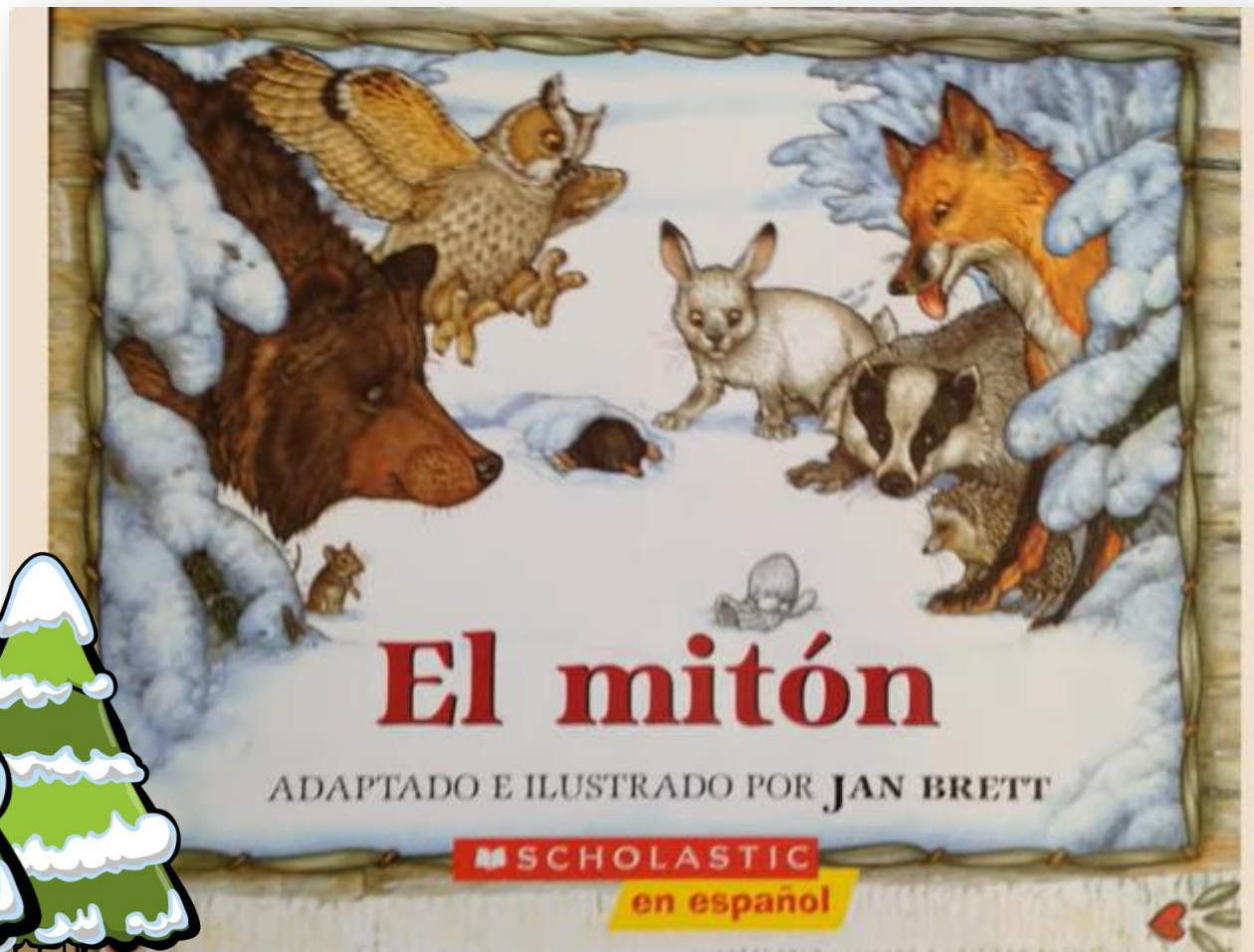






# Cuento: "El Mitón"

Clic en la imagen para poder ver el video en YouTube.






Fecha: Lunes 15 de Enero de 2024

## FICHA DE TRABAJO 4 "EL MITÓN"

Instrucciones: Ilustra los animales que aparecen en el cuento "EL MITÓN", recórtalos y pégalos en el orden en que fueron apareciendo.

Nombre: \_\_\_\_\_

1	2	3	4	5	6	7	8
---	---	---	---	---	---	---	---





# Video: "Animates Polares"

Clic en la imagen para poder ver el video en YouTube.







Video: "Freeze Dance with Arctic Animals"  
Clic en la imagen para poder ver el video en YouTube.





# Aprendamos sobre el **INVIERNO**

MARTES 16 DE ENERO DE 2024







# Video: "Animates Polares"

Clic en la imagen para poder ver el video en YouTube.







# Video: "EL OSO POLAR"

Clic en la imagen para poder ver el video en YouTube.





# CanCIÓN: "EL OSO POLAR"

El oso polar, polar, polar  
nunca se va a helar, helar, helar.  
Pues tiene un abrigo natural,  
con el que sale a pasear, pasear,  
pasear.

Al oso polar, polar, polar,  
le encanta comer, comer, comer,  
en hielo jugar, jugar, jugar  
Y en agua nadar, nadar, nadar.

El come pescados,  
Aunque estén helados  
Y luego se duerme  
para descansar.

Al día siguiente  
Despierta temprano  
Se lava los dientes  
y vuelve a empezar.

El oso polar, polar, polar,  
Nunca se va a helar, helar, helar.  
Pues tiene un abrigo natural  
Con el que sale a pasear, pasear,  
pasear.

Al oso polar, polar, polar,  
Le encanta bailar, bailar, bailar,  
En hielo rodar, rodar, rodar  
Y al agua saltar, saltar, saltar.

Y tiene sus garras,  
muy bien afiladas,  
para que del hielo  
se pueda agarrar.  
Su pelo es muy blanco  
Parece de talco  
y sus orejitas siempre moverá.



Clic en la imagen para poder ver el video en YouTube.



## Canción: "Aprende 4 maneras de moverte con el oso polar"

Había un oso polar,  
que caminaba, camina y  
caminaba.

Hasta que un día  
¡Se congeló!  
Cuando salió el sol  
Se derritió.

Había un oso polar,  
que bailaba, bailaba y bailaba

Hasta que un día  
¡Se congeló!  
Cuando salió el sol  
Se derritió.

Había un oso polar,  
que saltaba, saltaba y saltaba

Hasta que un día  
¡Se congeló!  
Cuando salió el sol  
Se derritió.

Había un oso polar,  
Que nadaba, nadaba y nadaba

Hasta que un día  
¡Se congeló!  
Cuando salió el sol  
Se derritió.

Había un oso polar  
su nombre era Omar

Le gusta saltar,  
le gustaba bailar,  
le gustaba nadar,  
le gustaba caminar  
Hasta que un día  
¡Se congeló!  
Cuando salió el sol  
Omar se derritió.



Clic en la imagen para poder ver el video en YouTube.





# Aprendamos sobre el **INVIERNO**

MIÉRCOLES 17 DE ENERO DE 2024





# Video: "El zorro polar en Noruega"

Clic en la imagen para poder ver el video en YouTube.





Fecha: Miércoles 17 de Enero de 2024

## FICHA DE TRABAJO 5 "EL ZORRO POLAR"


Instrucciones: Ilustra los dibujos, lee las preguntas con ayuda de tu maestra(o), recorta y pega donde corresponde.

Nombre: \_\_\_\_\_

¿Cómo es?

¿Dónde vive?

¿Qué come?







# Poema: "Z. de Zorro Ártico"

Blanco pelaje en invierno;  
en verano, pardo y gris.  
Vivo en laderas feliz,  
y siempre activo, no hiberno.  
El cálido amor interno  
refugia del abandono.  
Comida no condiciono:  
me nutro de lemmings y aves,  
los huevos y bayas claves.  
Soy libre animal sin trono.

De Animalario, 2019





# Aprendamos sobre el **INVIERNO**

JUEVES 18 DE ENERO DE 2024







# Video: "¿Sabías esto sobre la morsa?"

Clic en la imagen para poder ver el video en YouTube.









Fecha: Jueves 18 de Enero de 2024

## FICHA DE TRABAJO 6 "LA MORSA"

Instrucciones: Recorta y pega para armar tu morsa.





# Aprendamos sobre el **INVIERNO**

VIERNES 19 DE ENERO DE 2024





# Canción: "Morsa"

Clic en la imagen para poder ver el video en YouTube.





Fecha: Viernes 19 de Enero de 2024

# FICHA DE TRABAJO 7 "CICLO DE VIDA DEL PINGÜINO"



Instrucciones: Observa el ciclo de vida de los pingüinos empezando por la imagen que tiene el numero 1. Comenta sobre ellos con tus compañeros y maestra) a= e lustra las imágenes..



Nombre: \_\_\_\_\_



# Aprendamos sobre el **INVIERNO**

LUNES 22 DE ENERO DE 2024





# Video: "La Orca"

Clic en la imagen para poder ver el video en YouTube.





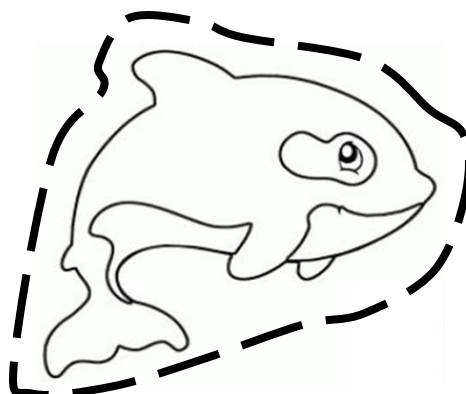
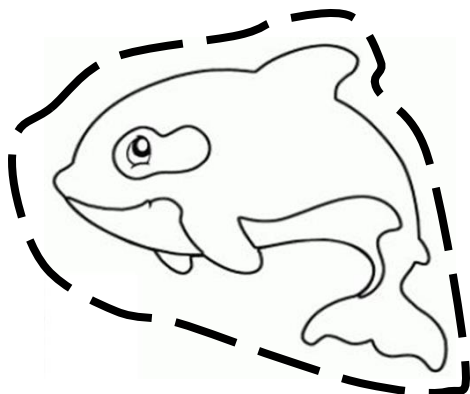


Fecha: Lunes 22 de Enero de 2024

# FICHA DE TRABAJO 8 "LA ORCA"



Instrucciones: Ilustra las imágenes, recorta y pega en la botella para crear el hábitat de las orcas.





# Canción: "Canción de las ballenas"

Clic en la imagen para poder ver el video en YouTube.





# Aprendamos sobre el **INVIERNO**

MARTES 23 DE ENERO DE 2024







# Video: "Características de la FOCA para niños"

Clic en la imagen para poder ver el video en YouTube.





# CanCIÓN: "La Foca Ramona"

Clic en la imagen para poder ver el video en YouTube.

La foca Ramona



Fecha: Martes 23 de Enero de 2024







# Aprendamos sobre el **INVIERNO**

MIÉRCOLES 24 DE ENERO DE 2024





# Video: "¡Cuidemos a nuestro Planeta!"

Clic en la imagen para poder ver el video en YouTube.







# Aprendamos sobre el **INVIERNO**

JUEVES 25 DE ENERO DE 2024





Fecha: Jueves 25 de Enero de 2024

## FICHA DE TRABAJO 9 "CUIDEMOS EL PLANETA"



Instrucciones: Analiza el folleto con tus compañeros y maestra(o), ilústralo, ármalo y entrégalo a un alumno de la escuela para compartirle la información.



pon pegamento en las  
pestañas para unir  
el poco



Este material es gratuito. Puedes conseguirlo en la página de Facebook "Aula Creativa o en el canal de YouTube "Mtra Karen Lucía" en donde estaré compartiendo los links de descarga.