

Festejemos a

MAMÁ

MATERIALES



April 29

LUNES

2024



Fecha: Lunes 29 de Abril de 2024

Ficha de trabajo 1

¿Cómo celebran a mamá en casa?

Instrucciones: Dibuja cómo celebran en tu casa el 10 de mayo y las actividades que realizan en familia ese día.

NOMBRE:

1

LA REINA ES MAMÁ
CORONA Y ESPEJO



2

BOLSO DE MAMÁ



3

FLORES Y
UNA CANCIÓN



4

EXFOLIANTE
PARA MANOS



Cuento:

CHOCO ENCUENTRA UNA MAMÁ



Clic en el video para verlo en YouTube

Mayo 02

JUEVES

2024



CanCIÓN:



ESa ES MI MAMÁ

Si me preguntan ¿quién me dio
la vida?

Si me preguntan ¿quién me
quiere más?

Si me preguntan por la más
hermosa

Esa, esa es mi mamá

Si me preguntan ¿quién me
come a besos?

Si me preguntan ¿quién me
hace soñar?

Si me preguntan ¿quién me da
la sopa?

Esa, esa es mi mamá

La que me enseña a jugar

Y que me hace reír

Y por las noches se levanta si
no puedo dormir

La que me dice papá que es la
mejor de verdad

Esa, esa es mi mamá

Si me preguntan ¿quién me
cuenta cuentos?

Cuando a la noche muy
cansada está

Si me preguntan "¿qué es lo
que más quiero"

Esa, ésa es mi mamá

Por eso siempre cuando me
preguntan

Yo les contesto como es mi
mamá

Una señora muy enamorada
Dice, dice mi papá

La que me enseña a jugar

Y que me hace reír

Y por las noches se levanta si
no puedo dormir.

La que me dice papá que es la
mejor de verdad

Esa, esa es mi mamá

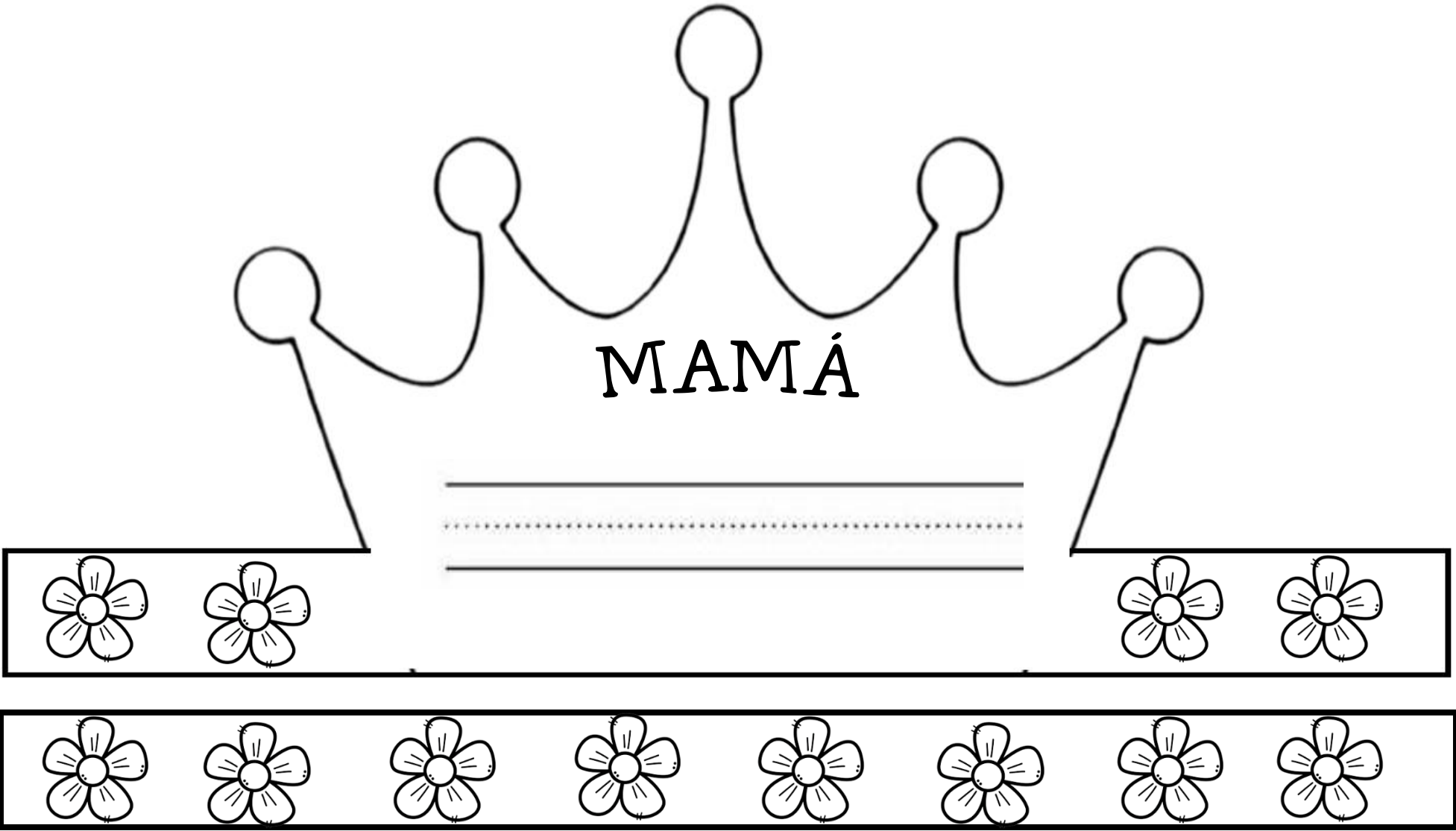


CLIC en el video para
escucharla en
YouTube

Fecha: Jueves 02 de Mayo de 2024


Ficha de trabajo 2

Instrucciones: Decora la corona, escribe el nombre de tu mamá en ella, recorta y pega las tiras para armarla.



Ficha de trabajo 3

Instrucciones: Dibuja a tu mamá en el reflejo del espejo, ilustra y recorta.



Fecha: Jueves 02 de Mayo de 2024



Poema:

MI MAMÁ

Mi mamá es muy buena,
dulce y cariñosa.
Siempre me regala
su sonrisa hermosa.

Mi mamá es la Luna,
mi mamá es el Sol,
todas las estrellas
con su resplandor.



Mayo 03

VIERNES

2024



CanCIÓN:



ESa ES MI MAMÁ

Si me preguntan ¿quién me dio
la vida?

Si me preguntan ¿quién me
quiere más?

Si me preguntan por la más
hermosa

Esa, esa es mi mamá

Si me preguntan ¿quién me
come a besos?

Si me preguntan ¿quién me
hace soñar?

Si me preguntan ¿quién me da
la sopa?

Esa, esa es mi mamá

La que me enseña a jugar

Y que me hace reír

Y por las noches se levanta si
no puedo dormir

La que me dice papá que es la
mejor de verdad

Esa, esa es mi mamá

Si me preguntan ¿quién me
cuenta cuentos?

Cuando a la noche muy
cansada está

Si me preguntan "¿qué es lo
que más quiero"

Esa, ésa es mi mamá

Por eso siempre cuando me
preguntan

Yo les contesto como es mi
mamá

Una señora muy enamorada
Dice, dice mi papá

La que me enseña a jugar

Y que me hace reír

Y por las noches se levanta si
no puedo dormir.

La que me dice papá que es la
mejor de verdad

Esa, esa es mi mamá

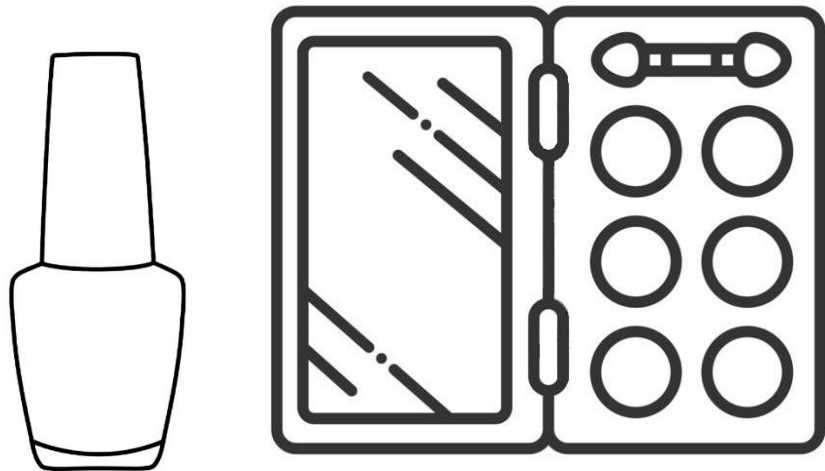


CLIC en el video para
escucharla en
YouTube

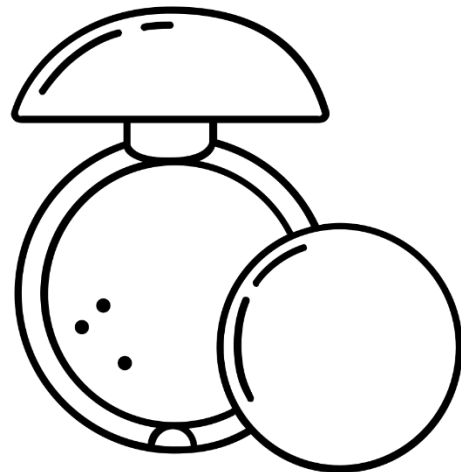


Fecha: Viernes 03 de Mayo de 2024

Ficha de trabajo 4

Instrucciones: Ilustra estos elementos que puede llevar mamá en una bolsa, recórtalos y ponlos en la bolsa que le hiciste a tu mamá.



BOLSO
DE MAMÁ



Mayo 06

LUNES

2024



CanCIÓN:



ES MI MAMÁ

Si me preguntan ¿quién me dio
la vida?

Si me preguntan ¿quién me
quiere más?

Si me preguntan por la más
hermosa

Esa, esa es mi mamá

Si me preguntan ¿quién me
come a besos?

Si me preguntan ¿quién me
hace soñar?

Si me preguntan ¿quién me da
la sopa?

Esa, esa es mi mamá

La que me enseña a jugar

Y que me hace reír

Y por las noches se levanta si
no puedo dormir

La que me dice papá que es la
mejor de verdad

Esa, esa es mi mamá

Si me preguntan ¿quién me
cuenta cuentos?

Cuando a la noche muy
cansada está

Si me preguntan "¿qué es lo
que más quiero"

Esa, ésa es mi mamá

Por eso siempre cuando me
preguntan

Yo les contesto como es mi
mamá

Una señora muy enamorada
Dice, dice mi papá

La que me enseña a jugar

Y que me hace reír

Y por las noches se levanta si
no puedo dormir.

La que me dice papá que es la
mejor de verdad

Esa, esa es mi mamá



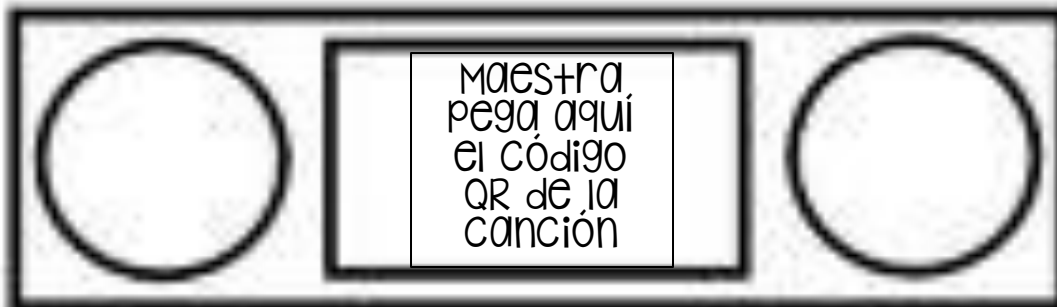
CLIC en el video para
escucharla en
YouTube

Ficha de trabajo 5

Instrucciones: Ilustra el casete, escribe el nombre de la canción que le dedicarás a mamá.

Fecha: Lunes 06 de Mayo de 2024

Mamita te dedico esta canción:



De:

Para:



Mayo 07

MARTES

2024



Receta:

EXFOLIANTE PARA MANOS

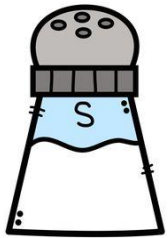
INGREDIENTES:



Azúcar



Limones



Sal



Aceite de oliva
(puede sustituirse
por aceite de comer o
aceite de bebé).

PREPARACIÓN:


1.- En un recipiente vierta el



y la





y con un
palillo o cuchara mézclelos.

2.- Enseguida añada un poco de , (en caso de no contar con aceite de oliva puede sustituirlo por aceite de comer o de bebé), la cantidad de aceite dependerá de que tan espeso quiere el exfoliante.

3.- Exprima unas gotitas de .



4.- Mezcle nuevamente con una  y vierta la
mezcla en un  con tapa y etiquétalo.



EXFOLIANTE PARA MANOS
CON OLOR A LIMÓN



INGREDIENTES: ACEITE DE OLIVA, SAL,
AZUCAR, GOTAS DE LIMÓN.
MODO DE EMPLEO: TOMAR UN POCO DE LA
FORMULA Y FROTARLO EN LAS MANOS POR
UNOS MINUTOS, ENJUAGAR CON AGUA.

EXFOLIANTE PARA MANOS
CON OLOR A LIMÓN



INGREDIENTES: ACEITE DE OLIVA, SAL,
AZUCAR, GOTAS DE LIMÓN.
MODO DE EMPLEO: TOMAR UN POCO DE LA
FORMULA Y FROTARLO EN LAS MANOS POR
UNOS MINUTOS, ENJUAGAR CON AGUA.

EXFOLIANTE PARA MANOS
CON OLOR A LIMÓN



INGREDIENTES: ACEITE DE OLIVA, SAL,
AZUCAR, GOTAS DE LIMÓN.
MODO DE EMPLEO: TOMAR UN POCO DE LA
FORMULA Y FROTARLO EN LAS MANOS POR
UNOS MINUTOS, ENJUAGAR CON AGUA.

EXFOLIANTE PARA MANOS
CON OLOR A LIMÓN



INGREDIENTES: ACEITE DE OLIVA, SAL,
AZUCAR, GOTAS DE LIMÓN.
MODO DE EMPLEO: TOMAR UN POCO DE LA
FORMULA Y FROTARLO EN LAS MANOS POR
UNOS MINUTOS, ENJUAGAR CON AGUA.

EXFOLIANTE PARA MANOS
CON OLOR A LIMÓN



INGREDIENTES: ACEITE DE OLIVA, SAL,
AZUCAR, GOTAS DE LIMÓN.
MODO DE EMPLEO: TOMAR UN POCO DE LA
FORMULA Y FROTARLO EN LAS MANOS POR
UNOS MINUTOS, ENJUAGAR CON AGUA.

EXFOLIANTE PARA MANOS
CON OLOR A LIMÓN



INGREDIENTES: ACEITE DE OLIVA, SAL,
AZUCAR, GOTAS DE LIMÓN.
MODO DE EMPLEO: TOMAR UN POCO DE LA
FORMULA Y FROTARLO EN LAS MANOS POR
UNOS MINUTOS, ENJUAGAR CON AGUA.

EXFOLIANTE PARA MANOS
CON OLOR A LIMÓN



INGREDIENTES: ACEITE DE OLIVA, SAL,
AZUCAR, GOTAS DE LIMÓN.
MODO DE EMPLEO: TOMAR UN POCO DE LA
FORMULA Y FROTARLO EN LAS MANOS POR
UNOS MINUTOS, ENJUAGAR CON AGUA.

EXFOLIANTE PARA MANOS
CON OLOR A LIMÓN



INGREDIENTES: ACEITE DE OLIVA, SAL,
AZUCAR, GOTAS DE LIMÓN.
MODO DE EMPLEO: TOMAR UN POCO DE LA
FORMULA Y FROTARLO EN LAS MANOS POR
UNOS MINUTOS, ENJUAGAR CON AGUA.



EXFOLIANTE
PARA MANOS
CON OLOR A
LIMÓN



EXFOLIANTE
PARA MANOS
CON OLOR A
LIMÓN



EXFOLIANTE
PARA MANOS
CON OLOR A
LIMÓN



EXFOLIANTE
PARA MANOS
CON OLOR A
LIMÓN



EXFOLIANTE
PARA MANOS
CON OLOR A
LIMÓN



EXFOLIANTE
PARA MANOS
CON OLOR A
LIMÓN



EXFOLIANTE
PARA MANOS
CON OLOR A
LIMÓN



EXFOLIANTE
PARA MANOS
CON OLOR A
LIMÓN

Cuento:

“MI MAMÁ”

MI MAMÁ



ANTHONY BROWNE



Mayo 08

MIÉRCOLES

2024





Guión para el noticiero del *Día de las madres* DÍA DE LAS MADRES

PARTE I

BIENVENIDA

Dos niños estarán sentados en una mesa, puede ponerse unas hojas blancas y un florero.

Niño 1: ¡Hola! Buenos días México, bienvenidos a la emisión del noticiero "Kinderguardiano informa", el día de hoy tenemos información importante para compartir con ustedes. ¿No es así (niño 2)?

Niño 2: ¡Así es! Tenemos información muy valiosa relacionada con el día de las madres, ya que hoy 10 de mayo se festeja a las mamás. Niño 1, ¿sabes por qué se festeja el día de las madres?

Niño 1: La verdad no sé, ¿Qué tal si le preguntamos al reporterito 1? (nombre del niño). Vamos a enlazarnos.

REPORTAJE I

Grabar fuera del aula (puede ser en la hora del recreo). El reporterito(a) 1 deberá llevar un micrófono en mano (puede ser prestado de la escuela o uno de papel del material recortable para el noticiero).

Reporterito 1: ¡Hola! Buenos días a todos, el día de hoy salimos a la calle a preguntar a los niños del Jardín de Niños "x" ¿por qué se festeja el 10 de mayo? Acompáñenos.

Preguntar a 3 niños:

Guión para el noticiero del DÍA de las MADRES

Reportero I: ¿saben por que se festeja el día de las madres?
Dejar respuestas reales de los alumnos.

Reportero I: Como nosotros tampoco sabíamos por qué se celebra el día de las madres, le fuimos a preguntar al presidente de México por qué se celebra.

Presidente: *(Grabarlo en el escritorio, puede ponerse la bandera que se utiliza para honores atrás).* La verdad que yo no fui, fue el presidente que estaba aquí hace mucho. Sus razones tendría. Al parecer se lo pidió Vasconcelos, otros dicen que lo pidió el Estado de Yucatán, otros que le copiamos al presidente de Estados Unidos, pero nosotros no hacemos eso. El punto era hacerle pachanga a la mamá para darle las gracias por todo.

Presidente de Estados Unidos: *(Grabarlo en el mismo escritorio y poner una bandera de Estados Unidos de papel atrás, puede entonar la voz simulando el acento inglés).* Woodrow Wilson. La verdad me inspiré en Anna, su mamá murió y regalo florecitas. Y elegí ese día para celebrar a todas las mamás. Y de ahí varios países hicieron lo mismo. ¡"Celebreichon" todos!

Reportero I: Y hasta aquí el reportaje del día de hoy, eso es todo.

Niño 2: ¡Que interesante! Gracias reportero I.

Guión para el noticiero del DÍA de las MADRES

MARIACHI

Niño 2: En otras noticias tenemos aquí al Mariachi "Crayolitas" en el estudio que nos entonará las mañanitas a todas las mamás hoy en su día.

Mariachi: (elegir a 5 niños, utilizar materiales del aula si cuentan con instrumentos musicales o si no utilizar el material recortable para el noticiero). Grabarlos cantando las mañanitas y simulando tocar los instrumentos.

CLIMA

Niño 1: Muchas gracias al mariachi por venirnos a alegrar el día de hoy. Enseguida, vamos con (niña del clima) que nos dirá como va a estar el clima el día de hoy.

Niña del clima: (grabarla frente al pizarrón, se le puede pegar un mapa de México o del estado, si eres de sonora puedes utilizar el del material recortable para el noticiero, o se puede dibujar en el pizarrón). Gracias niño 1. el clima para el sur de Sonora es calor, para el oeste es calor, para el este es mucho calor, y para el norte es calor infernal. Hoy es un buen día para comer caldito. Gracias.



Guión para el noticiero del DÍA DE LAS MADRES

Niño 2: Gracias niña del clima. Ya la escucharon. Hay buen pronóstico.

Niño 1: A invitarle un caldito a la mamá y vamos a un corte comercial.

Niño del comercial: *(Grabarlo en una parte del aula con el exfoliante realizado el día anterior).*

¡Hola! ¿Quieres que tu mamá tenga las manos suavecitas?, con el exfoliante de limón tendrá las manos más bellas del mundo. Tiene ingredientes naturales y está elaborado por un grupo de artesanos preescolares. No te quedes sin el tuyo. Solo cuesta 5 hojitas de árbol de guayaba.

SUGERENCIAS: PARA GRABAR A LOS NIÑOS


RECOMIENDO HACER PAUSA EN CADA ORACIÓN. MOSTRARLE COMO DECIR LA ORACIÓN CON ENTONACIÓN Y VOLUMEN Y QUE ELLOS LA REPITAN.

GRABAR TODOS LOS DIÁLOGOS DE UN NIÑO PRIMERO Y DESPUES DE OTRO, AUNQUE NO HAYA UN ORDEN, DESPUÉS EDITAR EL ORDEN DEL VIDEO.





Material recortable para el noticiero del

Día de las madres

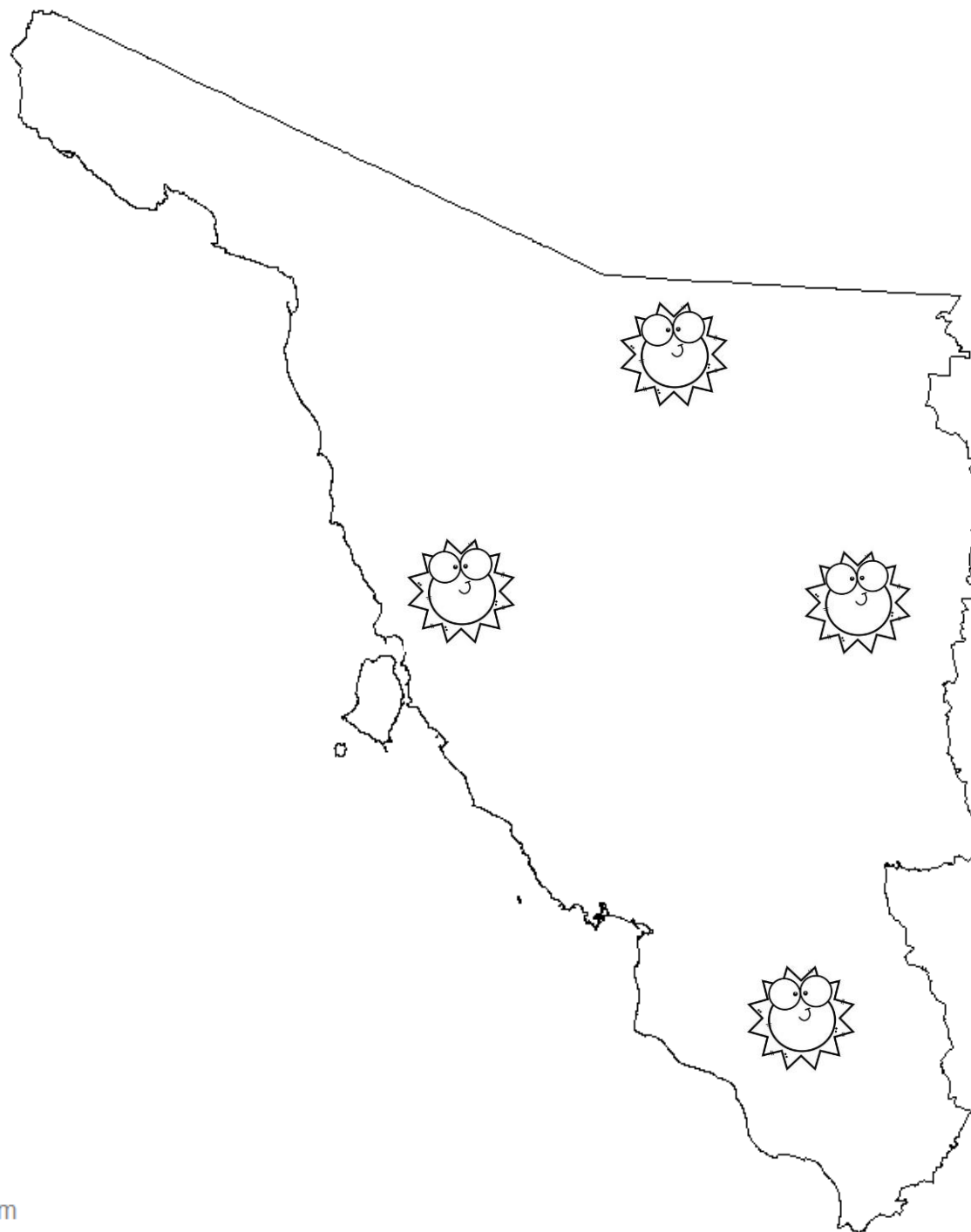








SONORA



Cuento:

A veces mamá tiene truenos en la cabeza



Clic en el video para verlo en YouTube

Mayo 09

JUEVES

2024



Guión para el noticiero del DÍA de las MADRES

PARTE 2:

NOTICIAS EXPRÉS

Niño 1: vamos a pasar a nuestra sección de noticias exprés con (nombre de la niño o niño, pueden ser dos).

Niña de las noticias exprés:

- Hoy por la noche podremos ver la estela de la chancla que llegó al espacio al ser lanzada en los 50's a un niño en la época de la crianza chancatoza, Es el registro de la primer chancla que no ha dado a su objetivo. Afortunadamente.
- En un supermercado de Hermosillo, un niño le hace berrinche a su mamá por no comprarle un juguete; la mamá al parecer aplicó la crianza respetuosa y esperó en la tienda 6 horas hasta que entendió que no se le iba a comprar ningún juguete.

Niño 2: ¡Felicidades a esa mamá! Vámonos a sociales.



Guión para el noticiero del DÍA DE LAS MADRES

SOCIALES

Reportero 2: *(Grabar en una parte del aula, con niños atrás bailando).* Estamos con la famosa mamá Lucha, festejando el día de las madres con un rico licuado de papá Antonio, ¿Cómo se la está pasando?

Mamá Lucha: *(niño o niña vestido con prendas de mamá con un vaso en la mano)* ¡Muy bien! Mis hijos me organizaron esta sorpresa, estoy muy contenta.

Reportero 2: ¿Qué le regalaron sus hijos?

Mamá Lucha: Mis zapatillas favoritas *(enfocar los pies)*, flores, abrazos y mucho amor.

Reportero 2: ¡Felicidades mamá Lucha! Que se siga divirtiendo.

Niño 2 ¡Muchas felicidades a todas las mamás del mundo, nosotros nos despedimos y les dejamos estas frases de mamás.



Guión para el noticiero del DÍA DE LAS MADRES

DESPEDIDA CON FRASES DE MAMÁ

Todos los niños tendrán que vestirse con ropa de mamá sin importar el género. Se les debe de explicar que no deben burlarse y no les debe dar pena dramatizar a una persona muy especial para todos.

Sugerencias de frases:

Pásame el deste que está en la desta.
¿si lo encuentro yo que pasa?
Ponte abrigo que hace frio
En la casa hay frijoles
Porque soy tu mamá y punto.
Eres igualito a tu papá.
Te voy a contar hasta tres
Aquí no es restaurante





Guión para el noticiero del DÍA DE LAS MADRES

Te lo digo por tu bien
¿Qué te mandas solo?
¿Qué crees que estoy pintada o qué?
Mira nada más como vienes
Que sea la última vez, eh
Síguele y verás como te va en la casa
No y punto
Pregúntale a tu papá
Tinguililingui- tinguililongo
¿Tienes hambre?
¿Cómo te fue en la escuela?
¿Quién es mi niño(a) hermoso?
¡Tu puedes hijo(a)!
¡Te amo!

IMPORTANTE: AL GRABAR EL VIDEO Y EDITARLO, SOLO PROYECTARSELOS A LAS MAMÁS, NO DIFUNDIRLO POR NINGUNA RED SOCIAL PARA NO PONER EN RIESGO LA SEGURIDAD E IDENTIDAD DE LOS ALUMNOS. COMPARTIR DE MANERA PERSONAL SOLO LA PARTICIPACION DE CADA NIÑO A SUS PADRES SI ASI LO REQUIEREN.

Ficha de trabajo 6

Instrucciones: Ilustra el cupón, pon el nombre de la persona que lo puede canjear y recórtalo. Regálase a la persona que quieres invitar al pic.nic (mamá, abuela, tía, tutora).

CUPÓN
VALIDO POR:

Un día de pic-nic
para celebrar el 10
de mayo.

cajear este cupón
el día : _____
a las _____

Traer snacks para
compartir y mantas.

Para:

Ficha de trabajo 6

Instrucciones: Ilustra el cupón, pon el nombre de la persona que lo puede canjear y recórtalo. Regálase a la persona que quieres invitar al pic.nic (mamá, abuela, tía, tutora).

CUPÓN
VALIDO POR:

Un día de pic-nic
para celebrar el 10
de mayo.

cajear este cupón
el día : _____
a las _____

Traer snacks para
compartir y mantas.

Para: