







Festejemos



San Valentín



Festejemos



San Valentín





# Imagen de Cupido

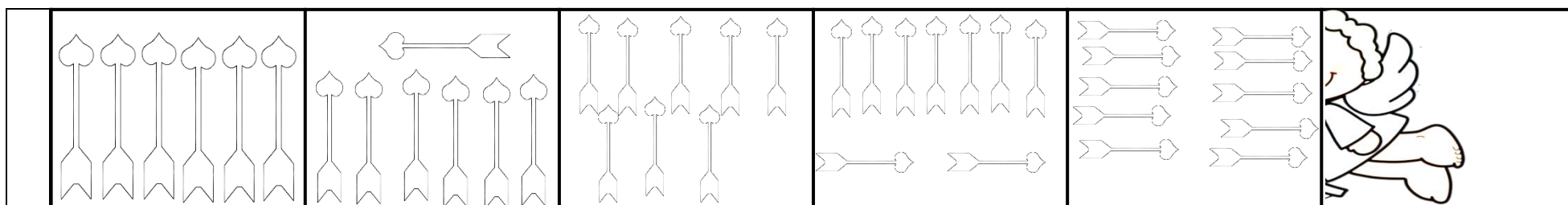
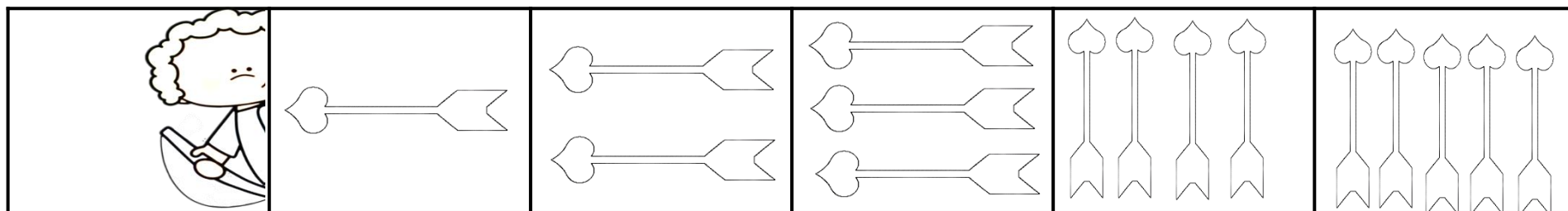




Lunes 29 de Enero de 2024

## Ficha de trabajo I

Instrucciones: Ilustra los dibujos, cuenta los corazones y pega sobre las casillas el número que corresponda. Pega la pestaña y realiza los dobleces necesarios de manera que la imagen de cupido se forme nuevamente.



5

8

3

9

1

2

7

4

6



10







Festejemos



San Valentín



Martes 30 de Enero de 2024

## Ficha de trabajo 2

Instrucciones: Dibuja con la técnica del sellado utilizando un trozo de apio y pintura, los corazones que hacen falta en estas cartas de la lotería.

3

4

5

6



Nombre: \_\_\_\_\_



## Cancion: Un amor tan grande



No quiero quererte un poquito,  
no quiero un amor pequeñito.  
Quiero un amor gigante,  
como un cielo grande,  
tan grande para compartir.

No quiero alegrarte un poquito;  
el mundo sería tan bonito  
si esta alegría  
Fuera compartida  
Y la gente fuera más feliz.

Un amor tan grande,  
como un continente,  
un amor alegre, tan sincero.

Un amor tan grande,  
como el horizonte,  
más alto que un monte,  
hasta el cielo.

No quiero soñar un poquito,  
pues esto es lo que necesito.  
Soñemos en grande  
y vamos adelante,  
por ellos, por mi y por ti.

Solo somos niños,  
pero este cariño  
puede cambiar el mundo entero.


Encuentra un amigo,  
que este en el olvido,

Abrázalo y dile:  
¡Te quiero!

Un amor que cruce  
muros y fronteras,  
un amor alegre,  
mas fuerte que el miedo.  
Un amor que sea,  
un himno y bandera,  
un amor tan fuerte,  
Hasta el cielo.





Clic en la imagen para escucharla  
en YouTube







Festejemos



San Valentín





## Cancion: Un amor tan grande



No quiero quererte un poquito,  
no quiero un amor pequeñito.  
Quiero un amor gigante,  
como un cielo grande,  
tan grande para compartir.

No quiero alegrarte un poquito;  
el mundo sería tan bonito  
si esta alegría  
Fuera compartida  
Y la gente fuera más feliz.

Un amor tan grande,  
como un continente,  
un amor alegre, tan sincero.

Un amor tan grande,  
como el horizonte,  
más alto que un monte,  
hasta el cielo.

No quiero soñar un poquito,  
pues esto es lo que necesito.  
Soñemos en grande  
y vamos adelante,  
por ellos, por mi y por ti.

Solo somos niños,  
pero este cariño  
puede cambiar el mundo entero.


Encuentra un amigo,  
que este en el olvido,

Abrázalo y dile:  
¡Te quiero!

Un amor que cruce  
muros y fronteras,  
un amor alegre,  
mas fuerte que el miedo.  
Un amor que sea,  
un himno y bandera,  
un amor tan fuerte,  
Hasta el cielo.



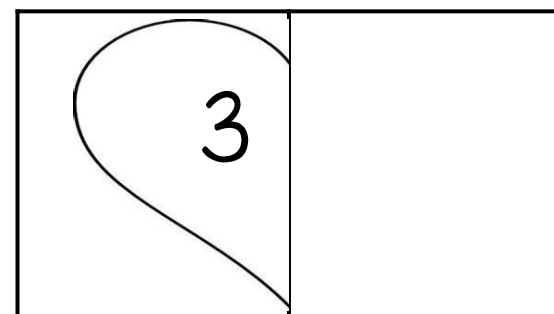
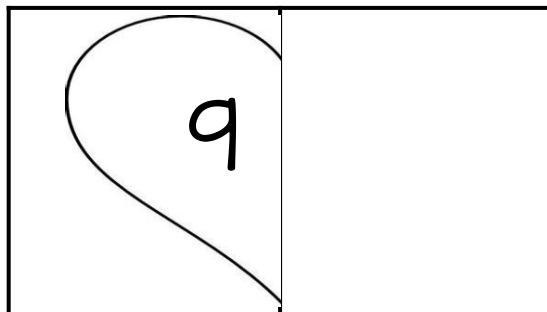
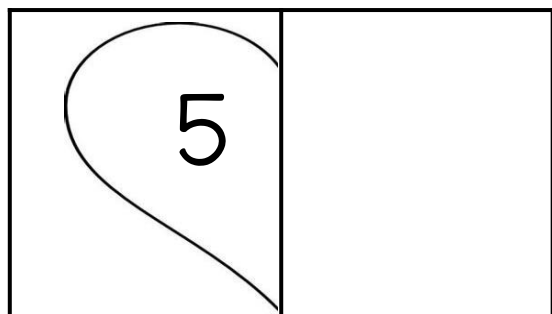
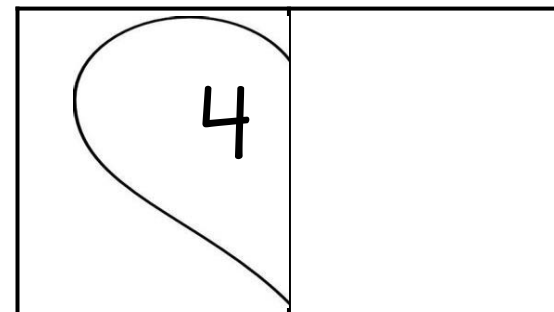
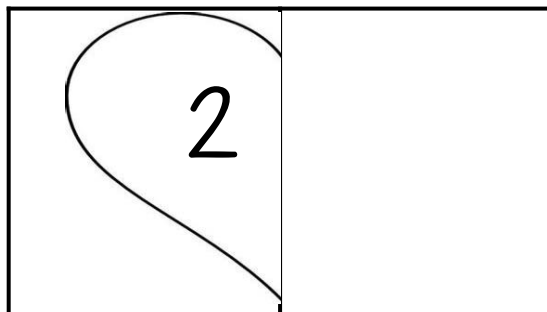
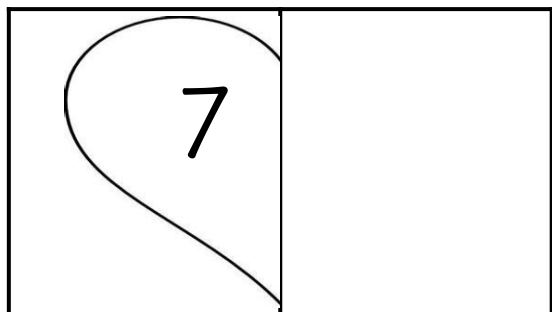
Clic en la imagen para escucharla  
en YouTube



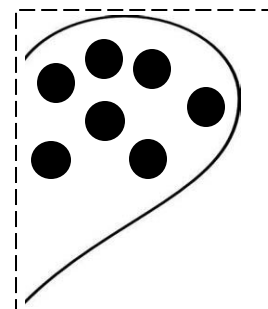
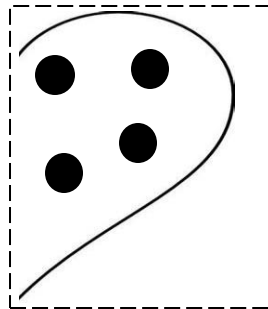
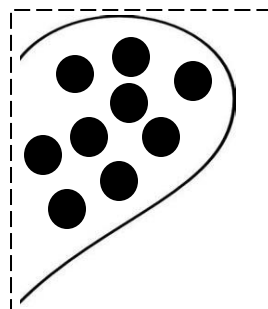
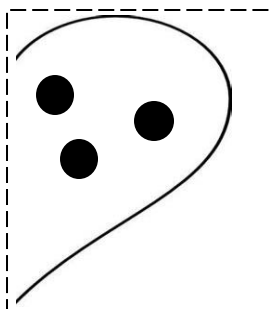
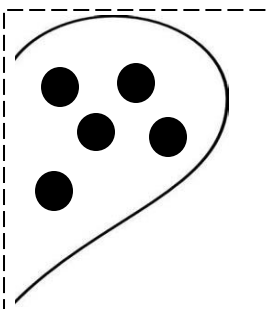

Miércoles 31 de Enero de 2024

## Ficha de trabajo 3

Instrucciones: Cuenta los puntos de cada mitad del corazón y pégalos en la otra mitad que tenga el número que le corresponda..





Nombre: \_\_\_\_\_







Festejemos



San Valentín





## Cancion: Un amor tan grande



No quiero quererte un poquito,  
no quiero un amor pequeñito.  
Quiero un amor gigante,  
como un cielo grande,  
tan grande para compartir.

No quiero alegrarte un poquito;  
el mundo sería tan bonito  
si esta alegría  
Fuera compartida  
Y la gente fuera más feliz.

Un amor tan grande,  
como un continente,  
un amor alegre, tan sincero.

Un amor tan grande,  
como el horizonte,  
más alto que un monte,  
hasta el cielo.

No quiero soñar un poquito,  
pues esto es lo que necesito.  
Soñemos en grande  
y vamos adelante,  
por ellos, por mi y por ti.

Solo somos niños,  
pero este cariño  
puede cambiar el mundo entero.


Encuentra un amigo,  
que este en el olvido,

Abrázalo y dile:  
¡Te quiero!

Un amor que cruce  
muros y fronteras,  
un amor alegre,  
mas fuerte que el miedo.  
Un amor que sea,  
un himno y bandera,  
un amor tan fuerte,  
Hasta el cielo.



Clic en la imagen para escucharla  
en YouTube




Viernes 02 de Febrero de 2024

## Ficha de trabajo 4


Instrucciones: Ilustra los pasos que realizaste para el experimento y escribe el número según el orden de realización.

Introducir vinagre  
en una botella



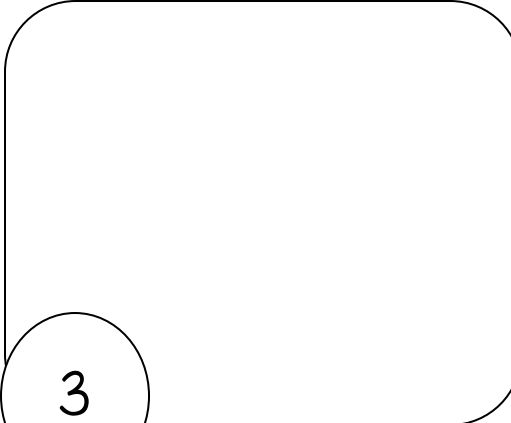
1

Poner unas gotas de  
pintura al vinagre




2

Partir el Alka Seltzer  
en trozos.




3

Poner el Alka Seltzer en el globo.



4

Poner el globo en la boquilla de la  
botella y dejar caer el Alka Seltzer.



5



Nombre: \_\_\_\_\_







Festejemos



San Valentín



## Cancion: Los numeros




Soy UNO cuando estoy solo  
y DOS si tu estás conmigo,  
somos dos y somos TRES,  
si viene algún otro amigo.

CUATRO las patas del perro.  
CINCO dedos de mi mano.  
Y SEIS los años que tengo  
y SIETE los de mi hermano.


OCHO patas tiene la araña.  
NUEVE son tres veces tres,  
Y si esto bien me lo aprendo  
me voy a sacar un DIEZ



Clic en la imagen para escucharla  
en YouTube



# Moldes para el juego “Atrapa corazones”










Martes 06 de Febrero de 2024

## Ficha de trabajo 5

Instrucciones: Ilustra los dibujos. Cuenta los corazones que atrapó cada mano y escribe el número en el recuadro.



Nombre: \_\_\_\_\_



# Cuento: Cuenta Ratones

Ellen Stoll Walsh



Un esplendoroso día, varios ratones se divertían en el campo. Cautelosos, se cuidaban de las serpientes. Pero cuando les dio sueño se olvidaron de ellas... y se echaron una siesta.

Mientras dormían, una serpiente hambrienta andaba buscando comida. En su camino encontró un frasco grande y bonito. -Llenaré de comida este frasco - se dijo.





No tardó mucho en hallar tres ratones: pequeños, calientitos y apetitosos, estaban profundamente dormidos.

- Primero los contaré y luego me los comeré - dijo la

serpiente -. ¡Cuenta ratones! Uno...dos...tres.

Los metió en el frasco. Pero tenía mucha hambre. No le bastaban tres ratones.





Pronto encontró cuatro más:  
pequeños, calentitos y  
apetitosos, estaban  
profundamente dormidos.

Y los contó: - Cuatro...cinco...  
seis ... siete -. Pero tenía  
mucho, mucha hambre, y no le  
bastaban siete ratones.





Finalmente, halló otros tres ratones: pequeños, calientitos y apetitosos, estaban profundamente dormidos. Y los contó: - Ocho... nueve... diez.

Diez son suficientes. Ahora, pequeños, calientitos y apetitosos ratones, me los comeré - dijo la serpiente.





- Espera - replicó uno de los ratones -.  
El frasco aun no está lleno. Y mira el ratonzote que se ve allá.

La serpiente era muy glotona. Presurosa, se fue a atrapar al ratonzote.




Cuando la serpiente se fue, los ratones inclinaron el frasco hacia un lado, luego hacia el otro, hasta que lo volcaron.

- Diez, nueve, ocho, siete, seis, cinco, cuatro, tres, dos, uno.



Los ratoncitos se contaron al revés y corrieron a casa.







La serpiente llegó a donde estaba el ratonzote, que no era tal, sino una fría y dura piedra.  
Y cuando regresó el frasco estaba vacío.



Festejemos



San Valentín





## Cancion: Los numeros




Soy UNO cuando estoy solo  
y DOS si tu estás conmigo,  
somos dos y somos TRES,  
si viene algún otro amigo.

CUATRO las patas del perro.  
CINCO dedos de mi mano.  
Y SEIS los años que tengo  
y SIETE los de mi hermano.

OCHO patas tiene la araña.  
NUEVE son tres veces tres,  
Y si esto bien me lo aprendo  
me voy a sacar un DIEZ




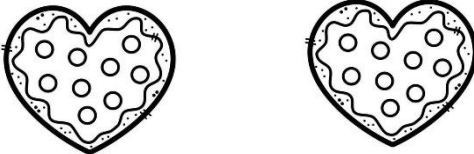




Clic en la imagen para escucharla  
en YouTube





Miércoles 07 de Febrero de 2024 **Ficha de trabajo 6**

Instrucciones: Realiza las siguientes sumas contando la cantidad de elementos que hay en total y escribe el número en el recuadro. Realiza la resta tachando la cantidad que indica y escribe el resultado en el recuadro.

	+		=	<input data-bbox="1783 426 1984 677" type="text"/>
	+		=	<input data-bbox="1783 731 1984 981" type="text"/>
	-		=	<input data-bbox="1783 1009 1984 1258" type="text"/>


Nombre: \_\_\_\_\_



# Cuento:

# Los números

Texto: Arianna Candell  
Ilustrador: Francesc Rovira





Clic en la imagen para verlo  
en YouTube





Festejemos

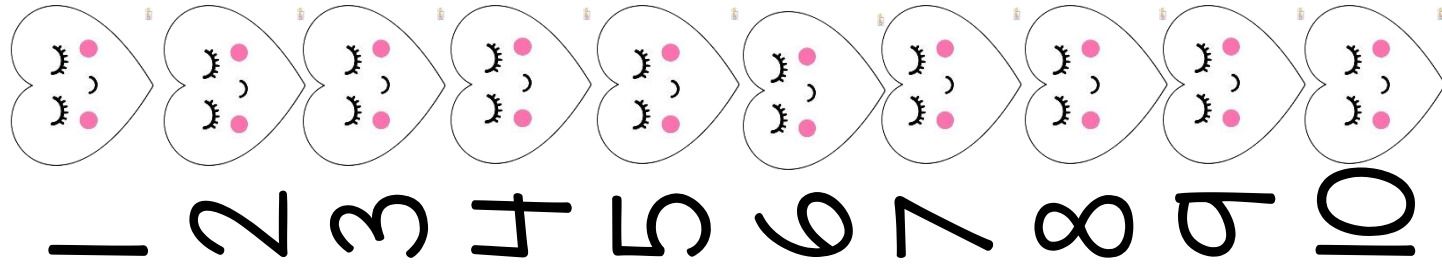


San Valentín

# Ficha de trabajo 7

Jueves 08 de Febrero de 2024

Instrucciones: Toma con un gancho una bolita de algodón y pásala por pintura de los colores de San Valentín, y completa los gusanitos según el número que se te indica con la técnica del sellado.



Nombre: \_\_\_\_\_







## Cancion: Un amor tan grande



No quiero quererte un poquito,  
no quiero un amor pequeñito.  
Quiero un amor gigante,  
como un cielo grande,  
tan grande para compartir.

No quiero alegrarte un poquito;  
el mundo sería tan bonito  
si esta alegría  
Fuera compartida  
Y la gente fuera más feliz.

Un amor tan grande,  
como un continente,  
un amor alegre, tan sincero.

Un amor tan grande,  
como el horizonte,  
más alto que un monte,  
hasta el cielo.

No quiero soñar un poquito,  
pues esto es lo que necesito.  
Soñemos en grande  
y vamos adelante,  
por ellos, por mi y por ti.

Solo somos niños,  
pero este cariño  
puede cambiar el mundo entero.


Encuentra un amigo,  
que este en el olvido,

Abrázalo y dile:  
¡Te quiero!

Un amor que cruce  
muros y fronteras,  
un amor alegre,  
mas fuerte que el miedo.  
Un amor que sea,  
un himno y bandera,  
un amor tan fuerte,  
Hasta el cielo.





Clic en la imagen para escucharla  
en YouTube





Festejemos



San Valentín



# Experimento:

## Poción de Amor

Haga que la ciencia cobre vida para los niños con este proyecto científico del Día de San Valentín. Este San Valentín científico es como una lámpara de lava casera para febrero, así que prepárate para preparar una bebida activa y burbujeante.

Necesitará un recipiente alto y transparente, como una botella de agua sin la tapa, un recipiente alto o un vaso de precipitados científico serían muy interesantes. Ahora reúna sus suministros simples:

- aceite de bebé
- Colorante alimenticio
- Agua
- Embudo (para reducir el desorden).
- Brillo o confeti del día de san Valentín
- Varias tabletas antiácidas Alka Seltzer

1.- Vierta aceite para bebés hasta 1/3 de su altura en un recipiente transparente.

2.- Agregue agua hasta el final, dejando varios centímetros abiertos en la parte superior.

3.- Ahora vierta aproximadamente 1 cucharada de brillantina o confeti con el tema del día de San Valentín..

Indique a los niños que el agua se hunde debajo del agua, pero descansa antes de la capa de aceite para bebés. Esto se debe a que el confeti es más denso que el agua, pero menos denso que el aceite.

4.- Exprima varias gotas de colorante alimentario en el recipiente o pintura. Haga que los niños observen dónde termina el color.

5.- Finalmente, agregue 1 tableta de alka seltzer en cada una de sus pociones.

¡Prepárate para ver algo de DIVERSIÓN!

Las mezclas comenzarán a burbujear y mezclar tanto los colores como el brillo para crear hermosos brebajes: tus pociones de amor científico.

¡Recuerda que esto NO ES COMESTIBLE!



Viernes 9 de Febrero de 2024

## Ficha de trabajo 8

Instrucciones: Dibuja los materiales y el resultado del experimento "Poción de amor"

Dibuja los materiales del  
experimento

Dibuja el resultado del  
experimento



Nombre: \_\_\_\_\_







Festejemos



San Valentín





## Cancion: Un amor tan grande



No quiero quererte un poquito,  
no quiero un amor pequeñito.  
Quiero un amor gigante,  
como un cielo grande,  
tan grande para compartir.

No quiero alegrarte un poquito;  
el mundo sería tan bonito  
si esta alegría  
Fuera compartida  
Y la gente fuera más feliz.

Un amor tan grande,  
como un continente,  
un amor alegre, tan sincero.

Un amor tan grande,  
como el horizonte,  
más alto que un monte,  
hasta el cielo.

No quiero soñar un poquito,  
pues esto es lo que necesito.  
Soñemos en grande  
y vamos adelante,  
por ellos, por mi y por ti.

Solo somos niños,  
pero este cariño  
puede cambiar el mundo entero.


Encuentra un amigo,  
que este en el olvido,

Abrázalo y dile:  
¡Te quiero!

Un amor que cruce  
muros y fronteras,  
un amor alegre,  
mas fuerte que el miedo.  
Un amor que sea,  
un himno y bandera,  
un amor tan fuerte,  
Hasta el cielo.



Clic en la imagen para escucharla  
en YouTube




















Lunes 12 de Febrero de 2024

# Ficha de trabajo 9

Instrucciones: Recorta y pega los números del 1 al 15 en orden.

Nombre: \_\_\_\_\_





# Cuento: Aprender a contar con Niní







Festejemos



San Valentín



## Cancion: Los numeros




Soy UNO cuando estoy solo  
y DOS si tu estás conmigo,  
somos dos y somos TRES,  
si viene algún otro amigo.

CUATRO las patas del perro.  
CINCO dedos de mi mano.  
Y SEIS los años que tengo  
y SIETE los de mi hermano.

OCHO patas tiene la araña.  
NUEVE son tres veces tres,  
Y si esto bien me lo aprendo  
me voy a sacar un DIEZ





Clic en la imagen para escucharla  
en YouTube





Festejemos



San Valentín










Miércoles 14 de Febrero de 2024








# Ficha de trabajo 10



Instrucciones: Decora, recorta y pega las pestañas, une las tiras delgadas con ayuda de tu maestra.









Nombre: \_\_\_\_\_

# Material para el juego

## Besa al Sapo

Miércoles 14 de Febrero de 2024



# Imagen del juego “Besa al Sapo”



# Cuento:

## ¿Dónde está el Amor?





Clic en la imagen para verlo  
en YouTube





Festejemos



San Valentín




Jueves 15 de Febrero de 2024


## Ficha de trabajo II

Instrucciones: Dibuja lo que paso con los dulces al sumergirlos en los diferentes líquidos.

Agua



Refresco



Vinagre



Nombre: \_\_\_\_\_