




Material


Juego “Los tesoros de San Valentín”



Instrucciones

Previamente, esconde una caja con detallitos para entregar a tus alumnos en San Valentín. Posteriormente explícales que jugarán a buscar los tesoros de San Valentín buscando las pistas que estarán escondidas por todo el Jardín, para encontrar la siguiente deben de resolver ciertos tipos de acertijos. Mencionarles que todas están enumeradas, y si por algún motivo llegan a encontrar una antes de tiempo, no deben tomarla, ya que si la movemos de su lugar podría perderse la ruta para llegar al tesoro.

Introduce las pistas en un sobre y enumérala. Tu tendrás la pista #1, y es con la que se comenzará el juego.





Pista #1

Este juego es para encontrar los tesoros de San Valentín. Pongan mucha atención y seguro que se van a divertir. Esta es la pista #1 del juego, la dos esta en un punto, a donde de prisa debemos acudir si vemos fuego.

(R: Punto de reunión).

Esta pista la trae consigo la maestra.




Pista #2

¡Excelente! Esta es la pista dos Si pensaron en el punto de reunión, ¡Que listos son! Pero la pista número tres se encuentra, donde realizamos los honores cada lunes en nuestra escuela.

(R: Cancha cívica).

Esconder esta pista en el punto de reunión.





Pista #3

Esta pista es la #3,
¡Son buenísimos para acertijos
resolver!

Veamos si encuentran la
siguiente.

Esta es difícil de encontrar,
La he puesto debajo de un lugar
Al cual ustedes van, cuando
comienzan a trabajar.

(R: Debajo de una mesa del aula).

*Esconder esta pista en la
sancha civica.*




Pista #4

Si esta pista lograste encontrar,
con los acertijos tu eres
profesional.

La pista #5 está en un lugar,
a donde solo las niñas pueden
pasar.

(R: Baño de niñas)

*Esconder esta pista debajo de
una mesa del aula.*





Pista #5

Este juego ya va a la mitad,
estos acertijos mucho trabajo
nos dan.

La pista #6 ni me moleste en
esconder,
pues el que llega al Jardín
fácilmente la puede ver.

(R: Puerta de entrada del
Jardín).

*Esconder esta pista en el baño
de niñas.*




Pista #6

Cuenta la leyenda que en este
lugar, donde la pista 7 han de
encontrar,
es a donde algunos niños van a
parar
cuando necesitan sobre sus
actos reflexionar.

(R: Dirección).

*Esconder esta pista en la
puerta de entrada del Jardín.*






Pista #7

Esta es la pista siete,
en la casa de algunas aves está
la siguiente,
búscala y pide ayuda,
si la encuentras,
en él no te trepes.

(R: En un árbol).

*Esconder esta pista en la
dirección.*




Pista #8

Este es el lugar favorito de
todos,
a donde vamos a divertirnos,
cuando el trabajo hemos
terminado
y el recreo a comenzado.

(R: Área de juegos).

*Esconder esta pista colgándola
de unas ramitas de un árbol.*






Pista #9

Para encontrar la siguiente
pista,
Deberán de enfocar bien su
lista,
El sobre #10 es donde el lunch
ustedes deben traer.

(R: Mochila de algún niño).

*Esconder esta pista en el área
de juegos.*




Pista #10

Esta es la ultima pista del juego,
ya falta poco para acabar con
este enredo,
Si el tesoro quieren encontrar,
deberán ir a donde la maestra
se sienta a revisar.

(R: Escritorio).

*Esconder esta pista en alguna
mochila de un niño.*





Si los tesoros han encontrado,
entonces de este juego han disfrutado.
En equipo se apoyaron,
Por lo tanto denle un abrazo al amigo del al lado.
Compartan y sonrían,
Que tengan un bonito día.

Feliz San Valentín

