


El valle de los DINOSAURIOS

MATERIALES
Proyecto STEAM
Preescolar



Lunes

17- FEB -25



Tarjetas

El valle de los **DINOSAURIOS**

Volcán




Palmeras




Hojas




Triceratops




Tiranosaurio Rex




Estegosaurio




Pterodáctilo




Plesiosaurio




Huellas



Huevo



Diplodocus



VIDEO

Dinosaurios



Clic en la imagen para verlo
en YouTube





FICHA DE TRABAJO 1



Instrucciones: Imagina cómo era el valle de los dinosaurios y dibújalo aquí.


FECHA		

Nombre: _____




CUENTO

Alex quiere un dinosaurio



Clic en la imagen para verlo
en YouTube



Martes

18 - FEB - 25




CANCION

El fin de los dinosaurios



Clic en la imagen para verlo
en YouTube



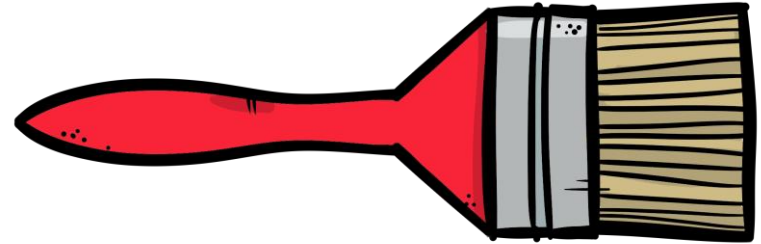


Herramientas de

PALEONTÓLOGOS




Gepillo grueso



Gepillo delgado



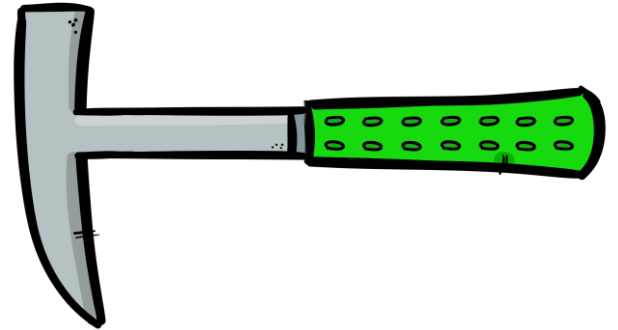
Ginzel




Brújula




Martillo




Mazo



Lupa



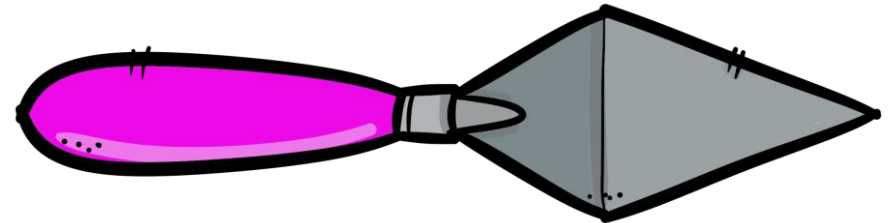
Mapa



Guantes de plástico



Paleta



Pala



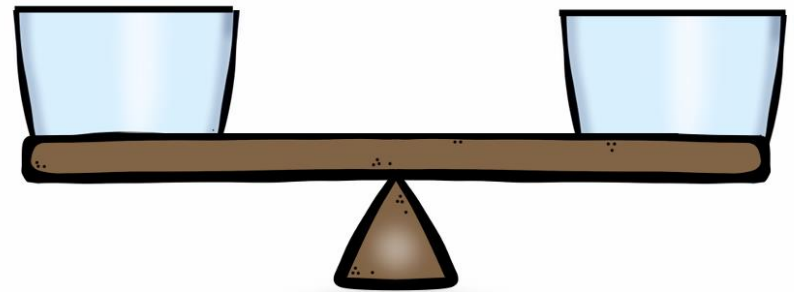
Gámara



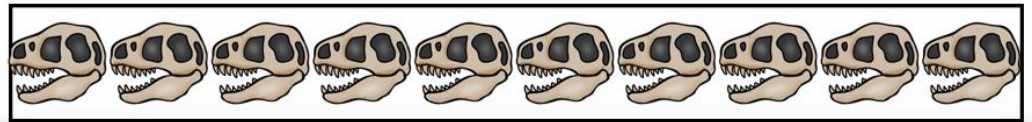
Cinta métrica




Báscula




Regla



Cuaderno de notas



Sombrero





FICHA DE TRABAJO 2

Instrucciones: Ilustra el dibujo, coloca unas gotas de pintura roja en el cráter del volcán y sopla con un popote para dar ilusión de un volcán en erupción


Nombre: _____

FECHA			
-------	--	--	--



Miércoles

19- FEB -25




VIDEO

Cena de dinosaurios

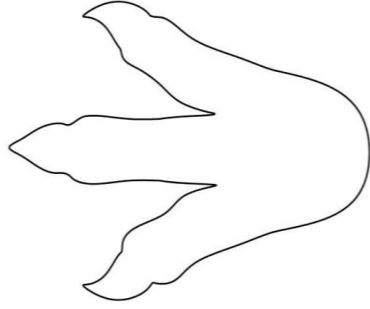


Clic en la imagen para verlo
en YouTube




Dinosaurios

carnívoros



- Dientes afilados
- Garras afiladas
- Caminan en dos patas
- Rápidos

herbívoros



- Protecciones:
 - Cuernos
 - Púas
- Caminan en 4 patas
- Lentos

FICHA DE TRABAJO 3









Instrucciones: Ilustra los dinosaurios y pégalos donde corresponda según su clasificación de carnívoros y herbívoros.

FECHA

Nombre: _____

CARNÍVOROS

HERBÍVOROS



Jueves

20 - FEB - 25



FICHA DE TRABAJO 4




Instrucciones: Ilustra los dinosaurios y pégalos donde corresponda según su clasificación de acuáticos, terrestres y voladores.

FECHA

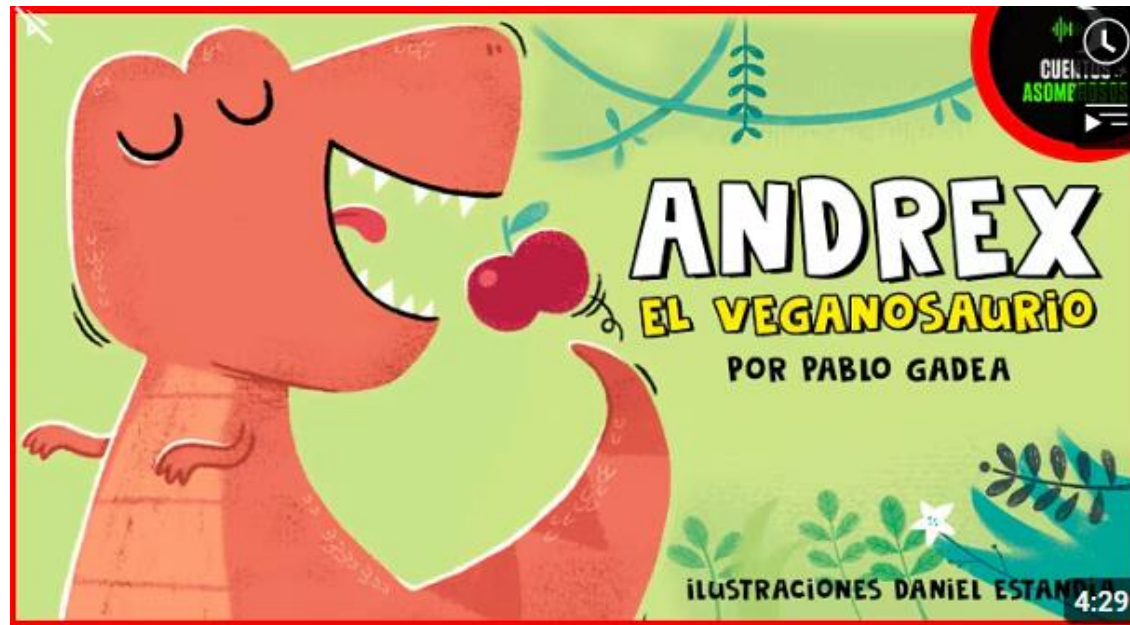
Nombre: _____

ACUÁTICOS	TERRESTRES	VOLADORES




CUENTO

Andrex el veganosaurio




Clic en la imagen para verlo
en YouTube



Vierhes

21- FEB -25




VIDEO

¿Qué dinosaurio es más grande?



Clic en la imagen para verlo
en YouTube



FICHA DE TRABAJO 5



Instrucciones: Dibuja a un dinosaurio grande y a uno pequeño donde corresponda.

FECHA

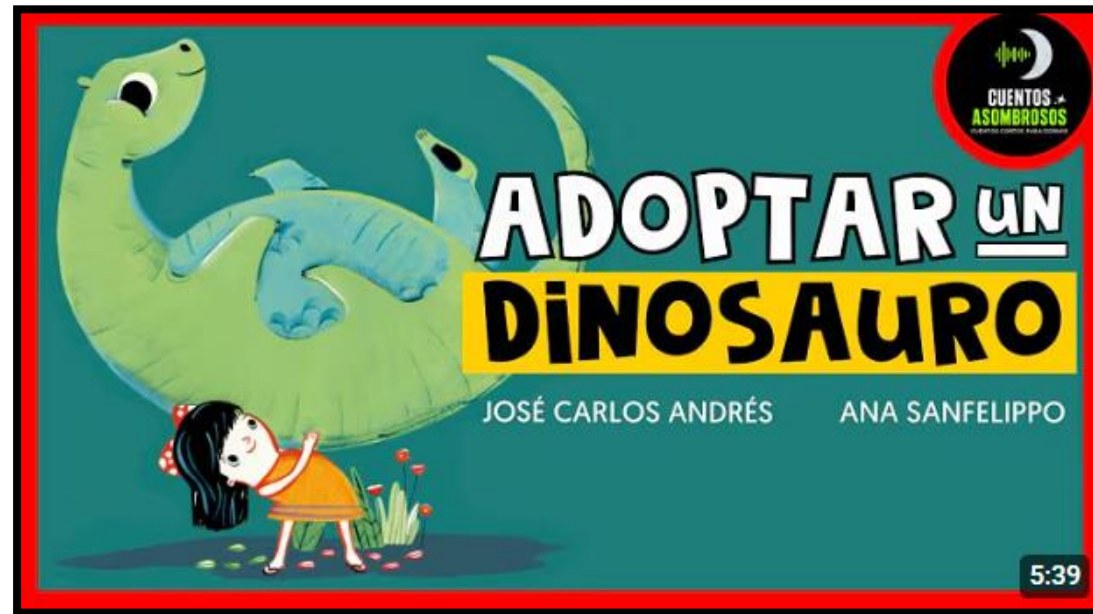
Nombre: _____

GRANDE


PEQUEÑO

CUENTO

Adoptar un dinosaurio




Clic en la imagen para verlo
en YouTube



Lunes

24- FEB -25





VIDEO

¡Tiranosaurio Rex!




Clic en la imagen para verlo
en YouTube




Imágenes

Ciclo de vida de los **DINOSAURIOS**

Huevo




Eclosión

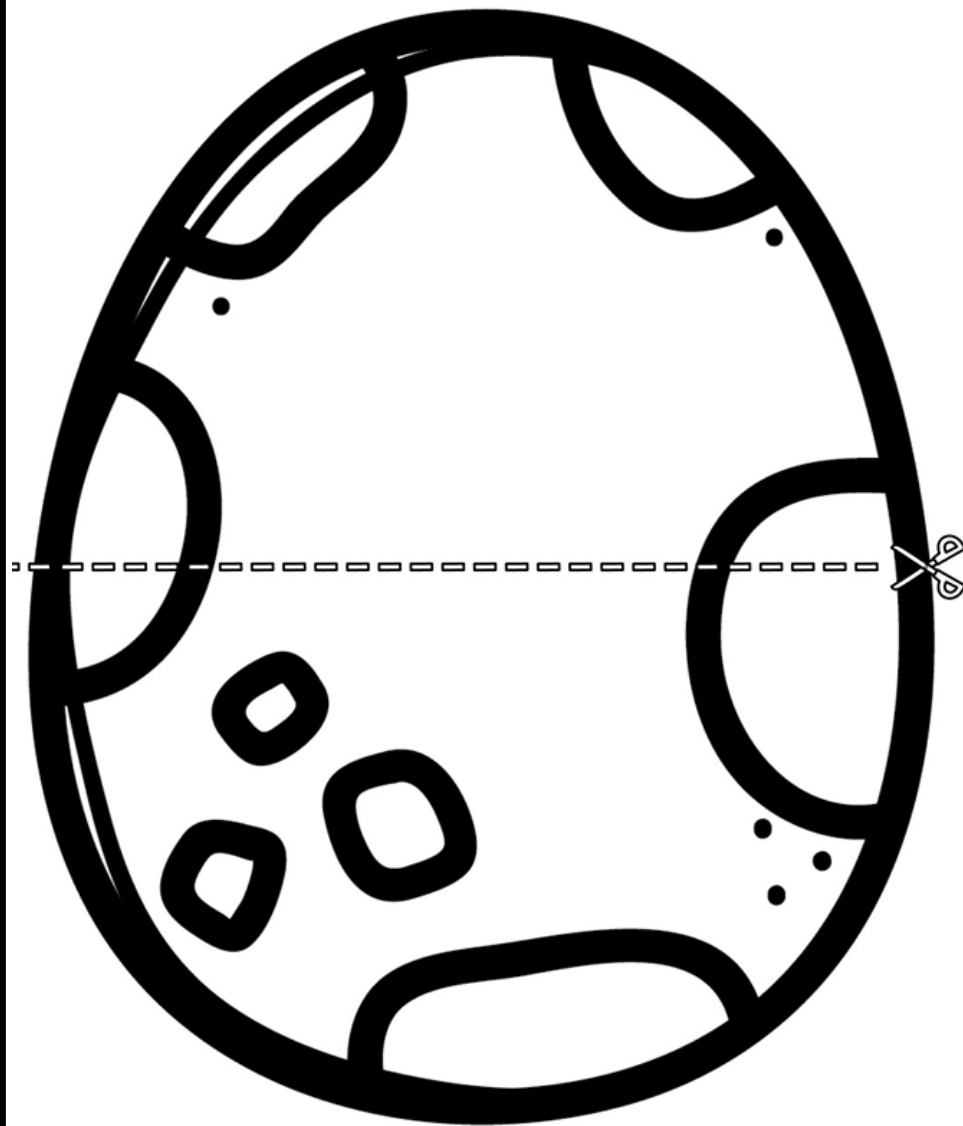
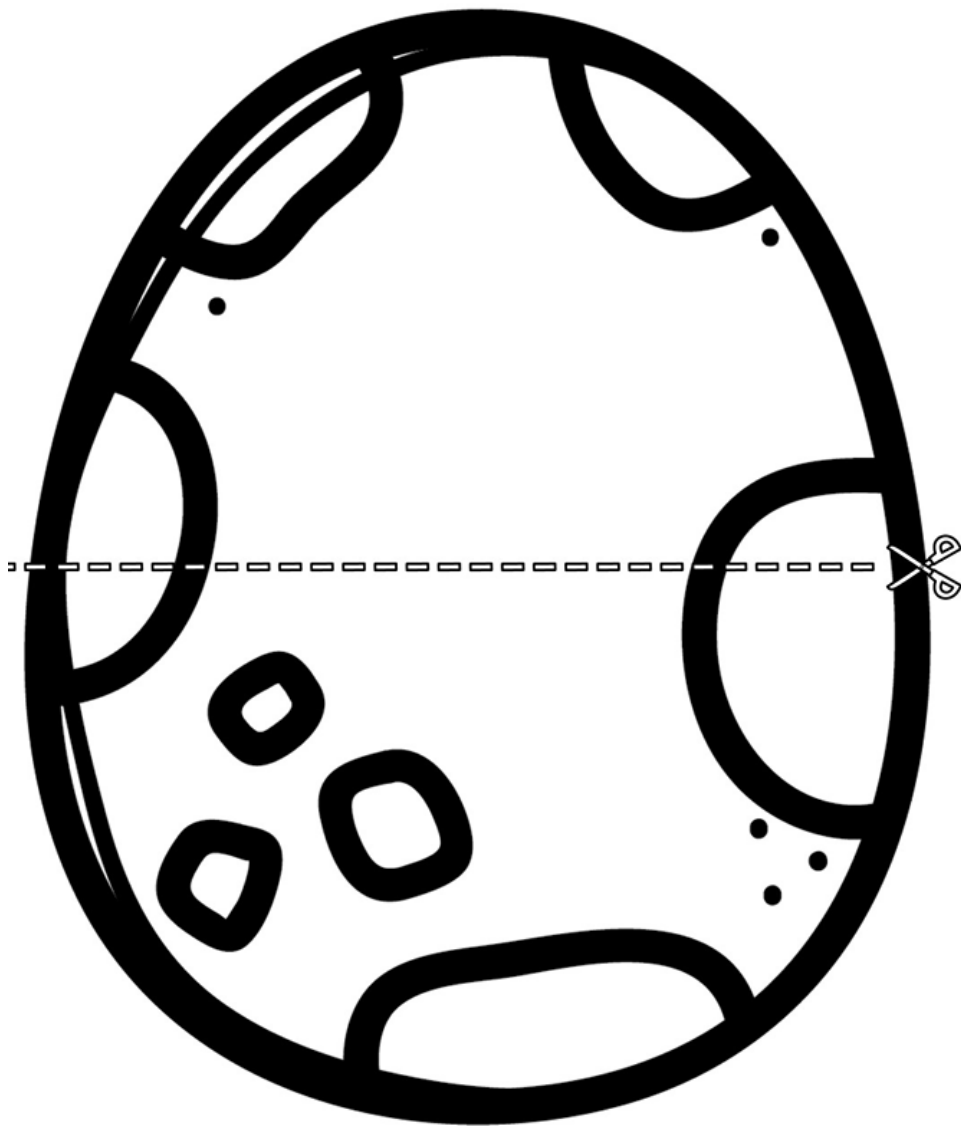


Bebé dinosaurio



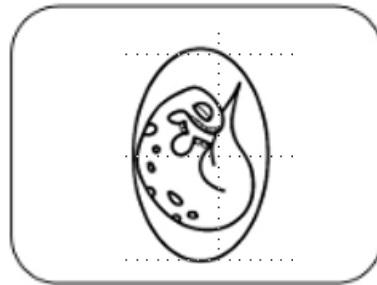
Dinosaurio adulto



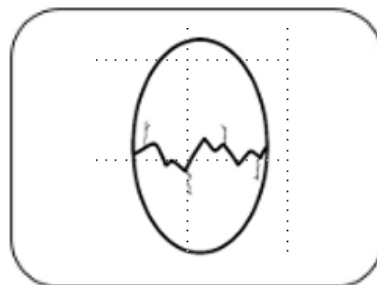


Pega aquí la parte superior del huevo.


Huevo




Eclosión



Bebé
dinosaurio



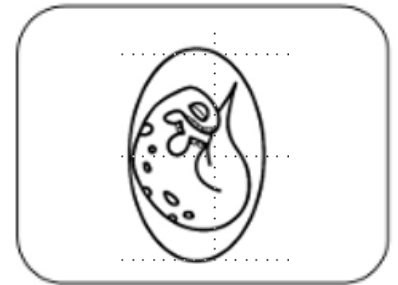
Dinosaurio
adulto



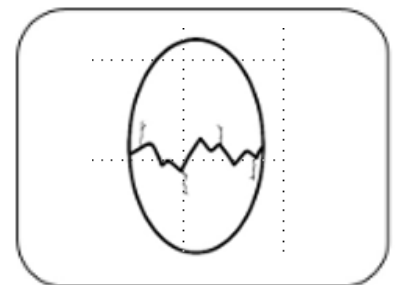
Pega aquí la parte inferior del huevo.

Pega aquí la parte superior del huevo.


Huevo




Eclosión



Bebé
dinosaurio



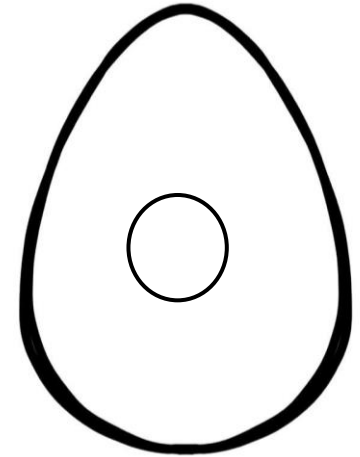
Dinosaurio
adulto



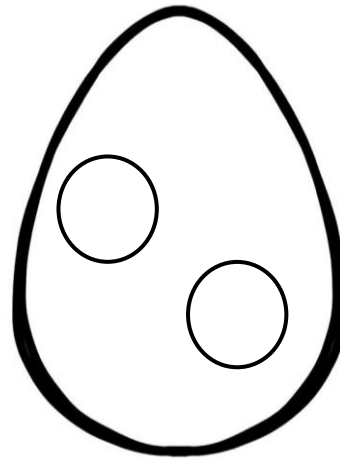
Pega aquí la parte inferior del huevo.

**MEMORAMA
DINOSAURIOS
Y
NÚMEROS**

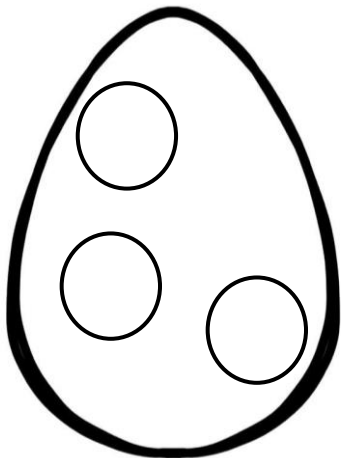
**MEMORAMA
DINOSAURIOS
Y
NÚMEROS**




1




2




3




4



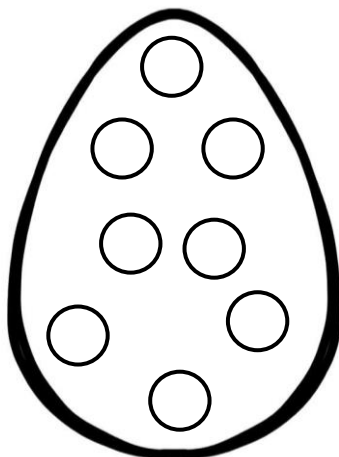
5




6




7




8




9



10




11



12

Martes

25 - FEB - 25




VIDEO

El Estegosaurio



Clic en la imagen para verlo
en YouTube





LAMINA

Placas de los Estegosaurios



5

9



7

4





FICHA DE TRABAJO 7



Instrucciones: Recorta y pega sobre el lomo del estegosaurio las placas ordenando los números..

FECHA

Nombre: _____



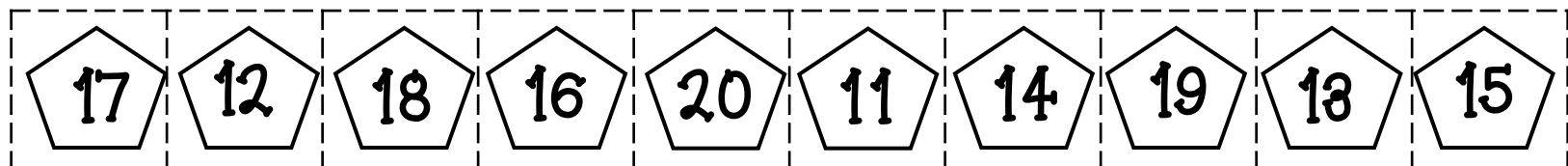

FICHA DE TRABAJO 7



Instrucciones: Recorta y pega sobre el lomo del estegosaurio las placas ordenando los números..


FECHA

Nombre:



Miércoles

26 - FEB - 25




VIDEO

Soy un Pterodáctilo



Clic en la imagen para verlo
en YouTube



FICHA DE TRABAJO 8




Instrucciones: Ilustra, recorta y arma tu corona de Pterodáctilo..

FECHA

Nombre: _____

PTERODACTILO




Nombre: _____

CANCION

El baile de los dinosaurios




Clic en la imagen para verlo
en YouTube



Jueves

27 - FEB - 25




VIDEO

¡Hoy, soy un paleontólogo!



Clic en la imagen para verlo
en YouTube



FICHA DE TRABAJO 9

Fecha		



Instrucciones: Llena los datos para completar tu credencial de paleontólogo.

CRENCIAL PALEONTOLOGOS DE MÉXICO

Nombre:

Fecha de nacimiento:

Lugar:

Huella


Firma



Nombre del paleontólogo/a: _____

Datos del fósil

Especie de dinosaurio: _____



Datos sobre el fósil: _____

Huesos:



Huella:

