

# MATERIALES









# Video: Comunidad rural: y urbana

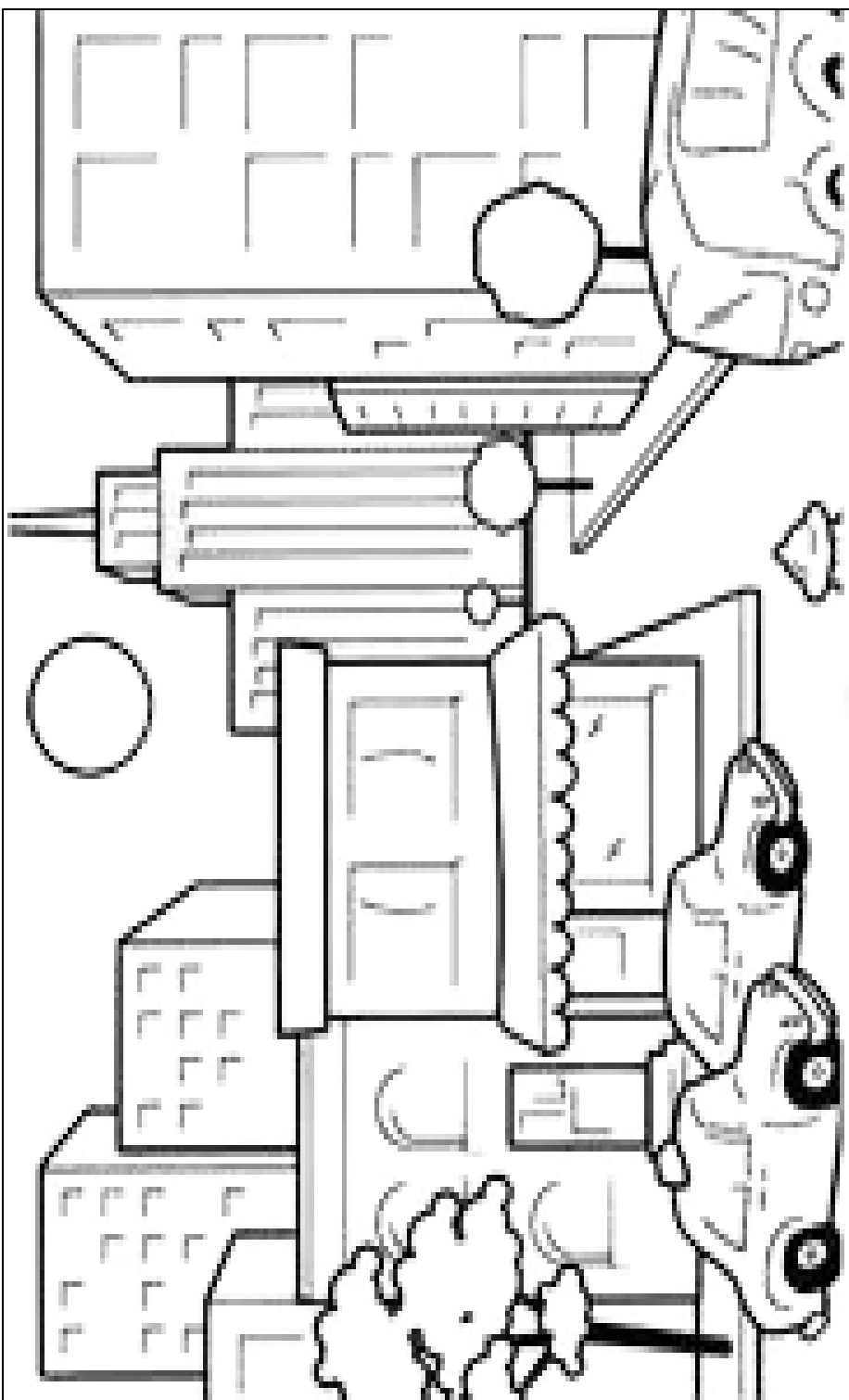




Da clic en la imagen para ver el video en YouTube

































# FICHA DE TRABAJO I "EL CAMPO Y LA CIUDAD"

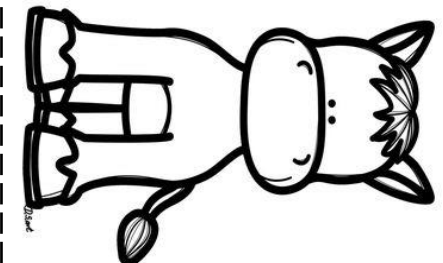




Instrucciones: Ilustra las imágenes, recorta y pega en

Fecha: Lunes 19 de Febrero de 2024      donde corresponda.

CAMPO

CIUDAD



Nombre: \_\_\_\_\_







# CanCIÓN: Vengan a ver mi Granja



Da clic en la imagen para escucharla en YouTube












Da clic en la imagen para ver el video en YouTube
































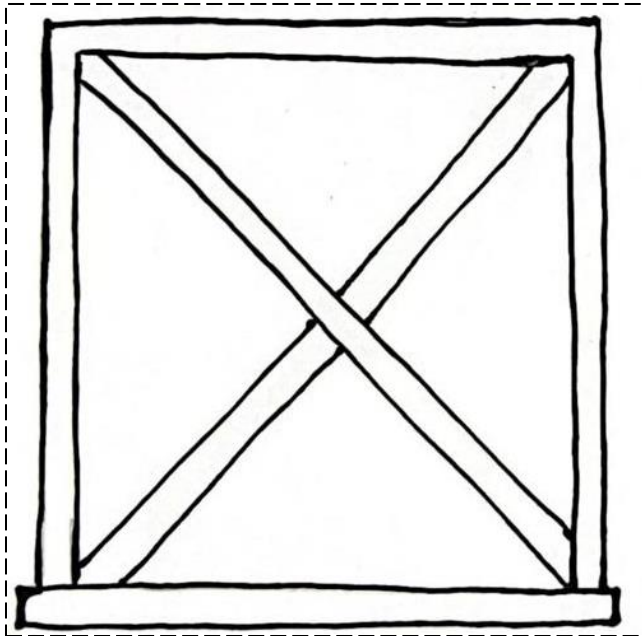


## FICHA DE TRABAJO 2 "ARMA TU GRANERO"



Instrucciones: Ilustra las imágenes, recorta y pega en la bolsa de papel para armar tu granero.

Fecha: Martes 20 de Febrero de 2024






# Cuento: Ratón de campo y: ratón de ciudad



Da clic en la imagen para ver el cuento en YouTube









Da clic en la imagen para escucharla en YouTube

Pica pica, pollito  
sal de tu cascarón  
ven a comer triguito  
ven a tomar el Sol.

Pica pica, pollito  
sal de tu cascarón  
ven a comer triguito  
ven a tomar el Sol.

¡Que lindo pollito!  
Del huevo salió.  
Tan amarillito  
Parece un limón.

Tan amarillito  
Parece un limón  
¡Que lindo pollito!  
Del huevo salió.








Da clic en la imagen para ver el video en YouTube




MATERIAL PARA ELABORAR TU GALLO/GALLINA

GALLO



GALLINA



Fecha: Miércoles 21 de Febrero de 2024





# CanCIÓN: Gallo tuerto



Da clic en la imagen para escucharla en YouTube

Se murió mi gallo tuerto,  
Que será de mi gallina.  
Se murió mi gallo tuerto,  
Que será de mi gallina.

A las cinco e la mañana  
Me cantaba en mi cocina  
A las cinco e la mañana  
Me cantaba en mi cocina

Kokoroio  
Cantaba el gallo  
Kokoroio a la gallina  
Kokoroio  
Cantaba el gallo  
Kokoroio en la cocina

Lo traje de Chimichagua  
En el banco se murió  
Lo traje de Chimichagua  
En el banco se murió

Pobre de mi gallito tuerto  
La peste me lo mató  
Pobre mi gallito tuerto  
La peste me lo mató.









Da clic en la imagen para escucharla en YouTube

Pica pica, pollito  
sal de tu cascarón  
ven a comer triguito  
ven a tomar el Sol.

Pica pica, pollito  
sal de tu cascarón  
ven a comer triguito  
ven a tomar el Sol.

¡Que lindo pollito!  
Del huevo salió.  
Tan amarillito  
Parece un limón.

Tan amarillito  
Parece un limón  
¡Que lindo pollito!  
Del huevo salió.





# Video: Ciclo de vida de la gallina/gallo





Da clic en la imagen para ver el video en YouTube





FICHA DE TRABAJO 3  
"CICLO DE VIDA DEL POLLITO" Fecha: Jueves 22 de Febrero de 2024

Instrucciones: Recorta las etapas del ciclo de vida del pollito y pégalas donde corresponde, posteriormente, realiza los dobleces necesarios y arma el gallinero.





# Cuento: La gallinita sabia



Da clic en la imagen para ver el video en YouTube









Da clic en la imagen para ver el video en YouTube





FICHA DE TRABAJO 4  
"ARMA TU CABALLO"

Fecha: Lunes 26 de Febrero de 2024

Instrucciones: Ilustra el caballo, recorta y pégalo en un palo de escoba para hacer tu caballo.



Fecha: Lunes 26 de Febrero de 2024



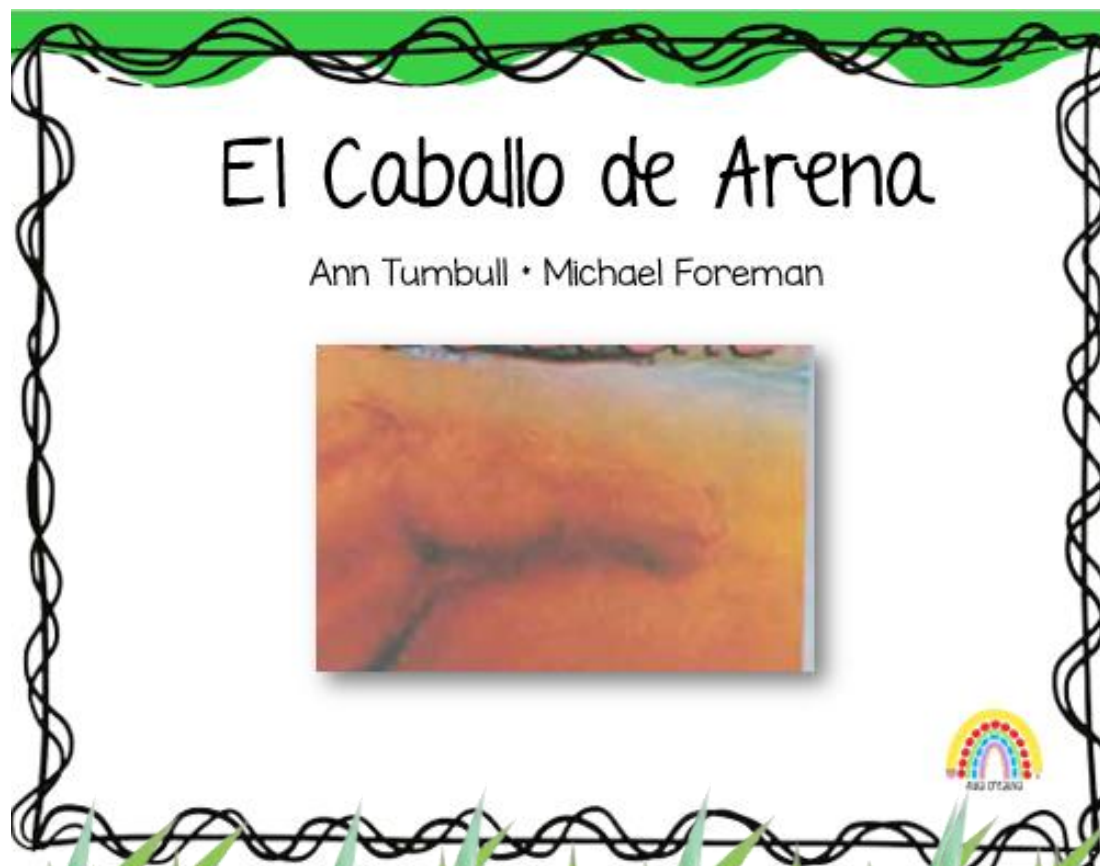




# Cuento: El caballo de arena



Da clic en la imagen para ver el video en YouTube










Da clic en la imagen para ver el video en YouTube



FICHA DE TRABAJO 5  
"ARMA TU CERDITO"

Fecha: Martes 27 de Febrero de 2024

Instrucciones: Ilustra las partes del cerdito, recórtalas y pégalas en el envase de plástico..








# Cuento: El cerdito Ping Pong



Da clic en la imagen para ver el video en YouTube









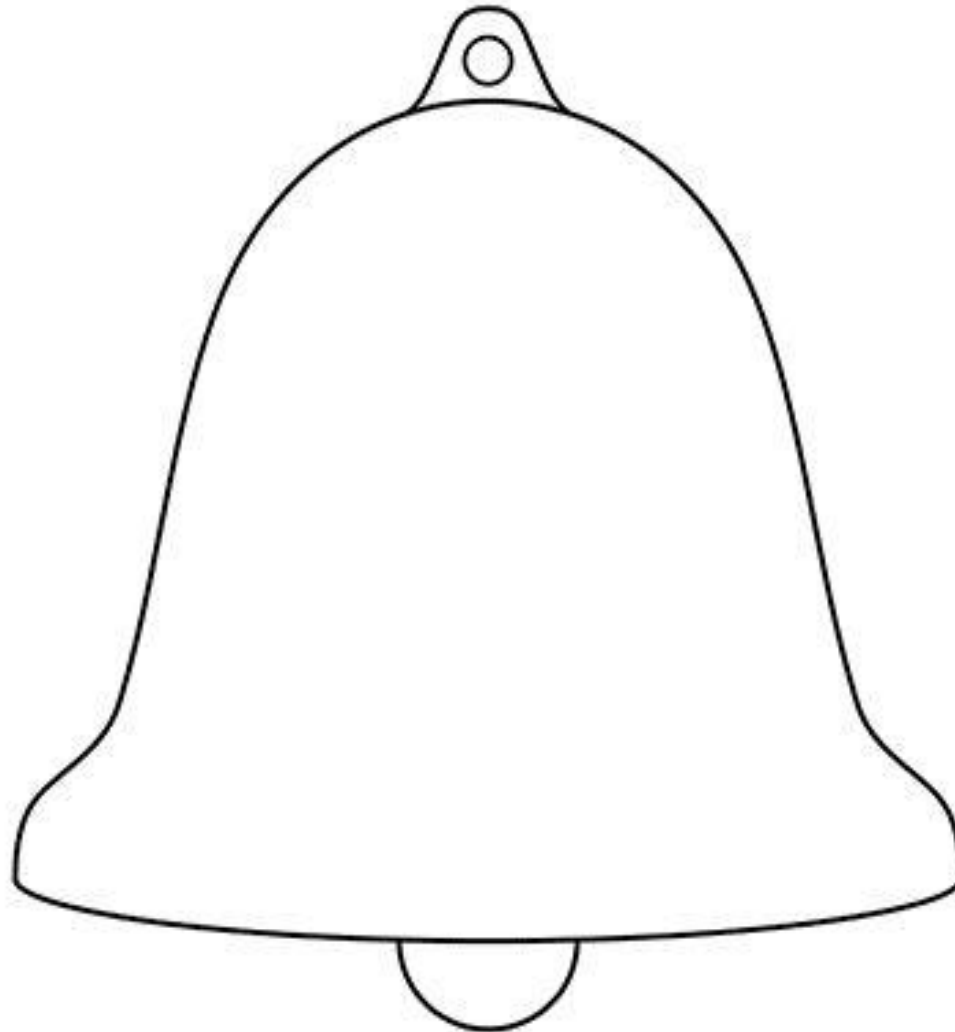
Da clic en la imagen para ver el video en YouTube



## FICHA DE TRABAJO 6

Fecha: Miércoles 28 de Febrero de 2024

Instrucciones: Ilustra la campanilla de la vaca, recórtala y pégala en tu mandil.






FICHA DE TRABAJO 7  
"CORONA DE VACA"

Fecha: Miércoles 28 de Febrero de 2024

Instrucciones: Ilustra la corona, recorta y ármala para completar tu disfraz de vaca..





# CanCIÓN: Señora Vaca



Da clic en la imagen para escucharla en YouTube

Mu mu mu mu mu.

Señora vaca,  
señora vaca

Yo le doy gracias por todo lo que nos  
da.

Hoy mi maestra nos ha enseñado,  
que en su cuerpito usted trabaja sin  
cesar.

Y nos da la leche,  
el dulce de leche

y la manteca que siempre le pongo al  
pan.

También el queso que están sano  
y un yogurt para mi hermano;

Señora vaca  
usted sabe trabajar (x2)

Mu mu mu mu mu

Señora vaca,  
Señora vaca.

Cuando en el campo yo la veo a usted  
pasear,  
con sus hijitos  
le tiro un besito,  
pues me doy cuenta que es una buena  
mamá

Y nos da la leche,  
el dulce de leche

y la manteca que siempre le pongo al  
pan.

También el queso que están sano  
y un yogurt para mi hermano;

Señora vaca  
usted sabe trabajar (x2)









Da clic en la imagen para ver el video en YouTube





FICHA DE TRABAJO 8  
"ARMA TU OVEJA"

Fecha: Jueves 29 de Febrero de 2024

Instrucciones: Ilustra la carita de la oveja, recórtala y pégala en un globo blanco.





# Cuento: La ovejita que vino a cenar



Da clic en la imagen para ver el video en YouTube









Da clic en la imagen para escucharla en YouTube

Pica pica, pollito  
sal de tu cascarón  
ven a comer triguito  
ven a tomar el Sol.

Pica pica, pollito  
sal de tu cascarón  
ven a comer triguito  
ven a tomar el Sol.

¡Que lindo pollito!  
Del huevo salió.  
Tan amarillito  
Parece un limón.

Tan amarillito  
Parece un limón  
¡Que lindo pollito!  
Del huevo salió.







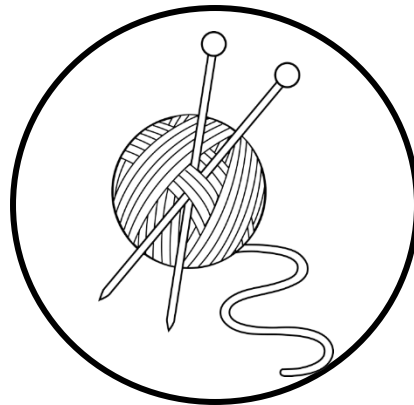



FICHA DE TRABAJO 9  
"PRODUCTOS DERIVADOS"

Fecha: Viernes 01 de Marzo de 2024

Nombre: \_\_\_\_\_

Instrucciones: Ilustra las imágenes y une a cada uno de los animalitos con los productos que nos aportan.





# Cuento: La viejita y los quesos



Da clic en la imagen para ver el video en YouTube









# Canción: Juguemos en el campo



Da clic en la imagen para escucharla en YouTube







# IMAGEN: La oficios del campo



Apicultor



Agricultora




Granjero



Pescador



Ceramista



Ganadero



Tejedora




Tortillera

FICHA DE TRABAJO 10  
"OFICIOS DEL CAMPO Y LA CIUDAD"

Instrucciones: Ilustra las imágenes, recórtalas y clasificalas en oficios del campo y la ciudad.

Campo	Ciudad



Nombre: \_\_\_\_\_

Fecha: Lunes 04 de Marzo de 2024






# Fábula: La lechera



Juana la lechera caminaba muy contenta con su cántaro de leche sobre la cabeza. Imaginaba ya en qué forma gastaría todo el dinero que la venta del cántaro le iba a proporcionar: «Podré adquirir un cerdo, no me costará mucho cebarlo; con su venta ganaré dinero. Entonces me compraré una vaca, que tendrá un ternerillo; y más tarde seré dueña de un rebaño...».

Comenzó a dar saltos de alegría ante su idea, cuando de pronto tropezó, y el cántaro de leche cayó al suelo haciéndose mil pedazos. ¡Adiós al ternero, a la vaca, al cerdo y al rebaño! Desolada observaba el cántaro roto, consciente de haber sufrido la pérdida de su fortuna antes de lograrla.









# Video: La agricultura explicado por niñ@s

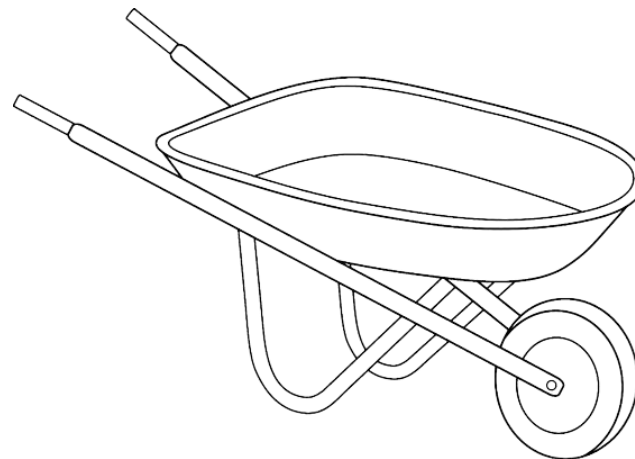


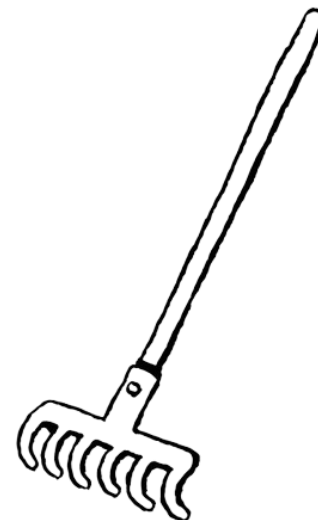
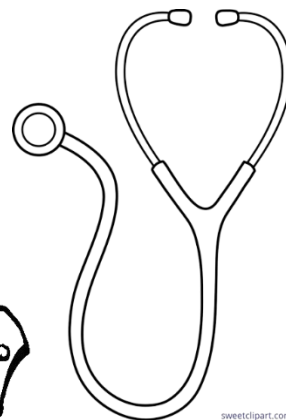
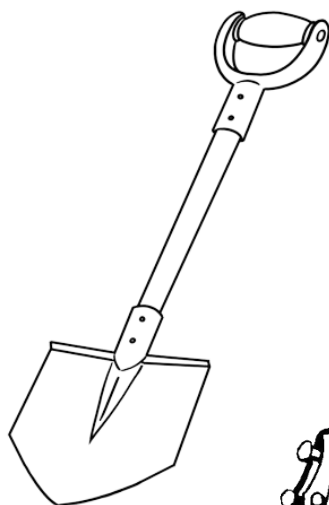



Da clic en la imagen para ver el video en YouTube



## FICHA DE TRABAJO II "HERRAMIENTAS DEL AGRICULTOR"

Instrucciones: Dibuja las herramientas que necesita un agricultor para trabajar.



Nombre: \_\_\_\_\_

Fecha: Martes 05 de Marzo de 2024





# CanCIÓN: LOS agricultores



Da clic en la imagen para escucharla en YouTube


Los agricultores  
preparan la tierra.  
Es muy de mañana,  
aun no sale el Sol.

El Sol que se asoma en  
el horizonte,  
y con sus rayitos  
se calienta el día.

Muchas semillitas  
siembran en los  
campos,  
y muy pronto un  
arbolito crecerá.

Al caer la tarde  
la lluvia que llega  
deja un aroma  
al mojar la tierra









# CanCIÓN: LOS agricultores



Da clic en la imagen para escucharla en YouTube

Los agricultores  
preparan la tierra.  
Es muy de mañana,  
aun no sale el Sol.

El Sol que se asoma en  
el horizonte,  
y con sus rayitos  
se calienta el día.

Muchas semillitas  
siembran en los  
campos,  
y muy pronto un  
arbolito crecerá.

Al caer la tarde  
la lluvia que llega  
deja un aroma  
al mojar la tierra




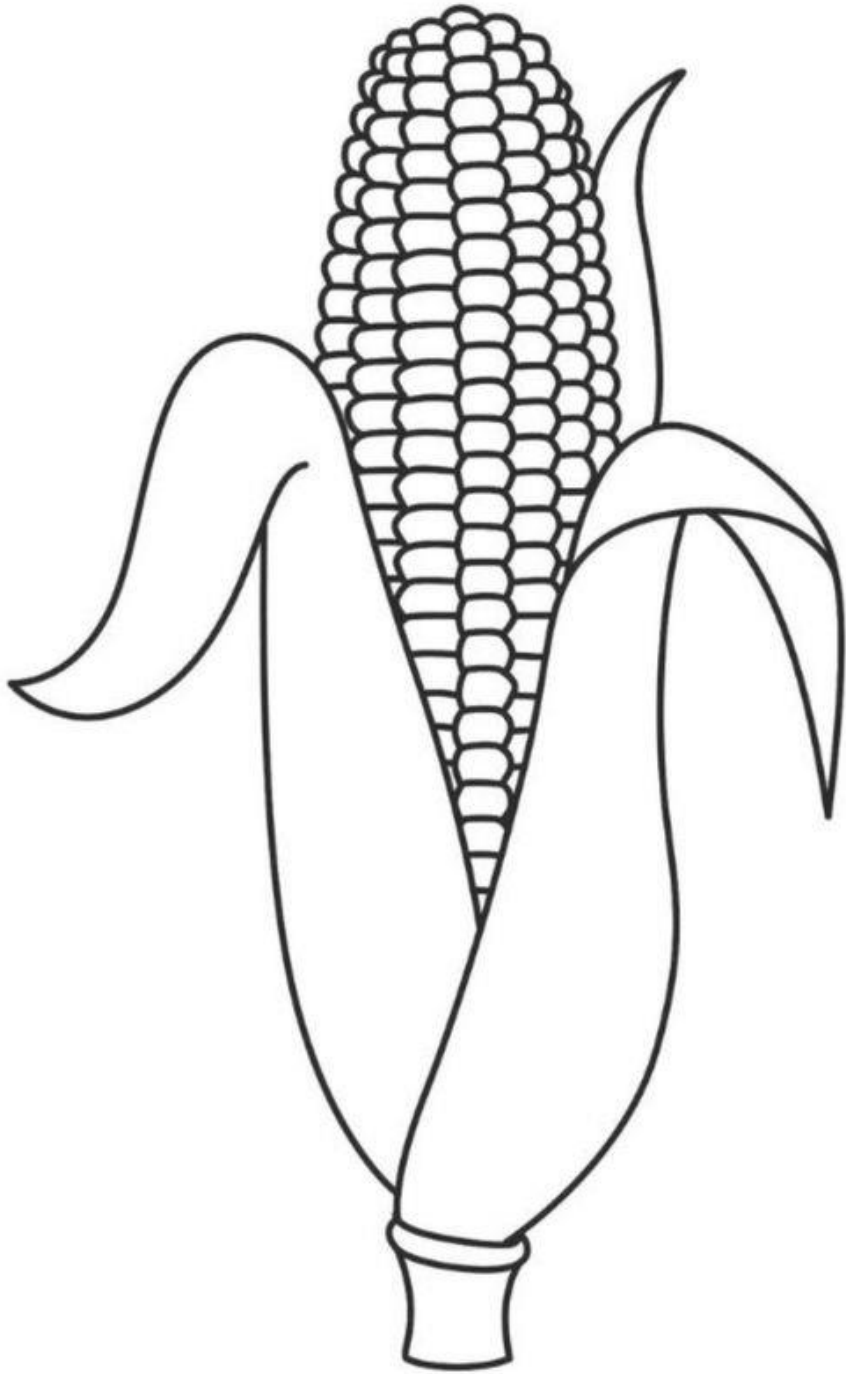









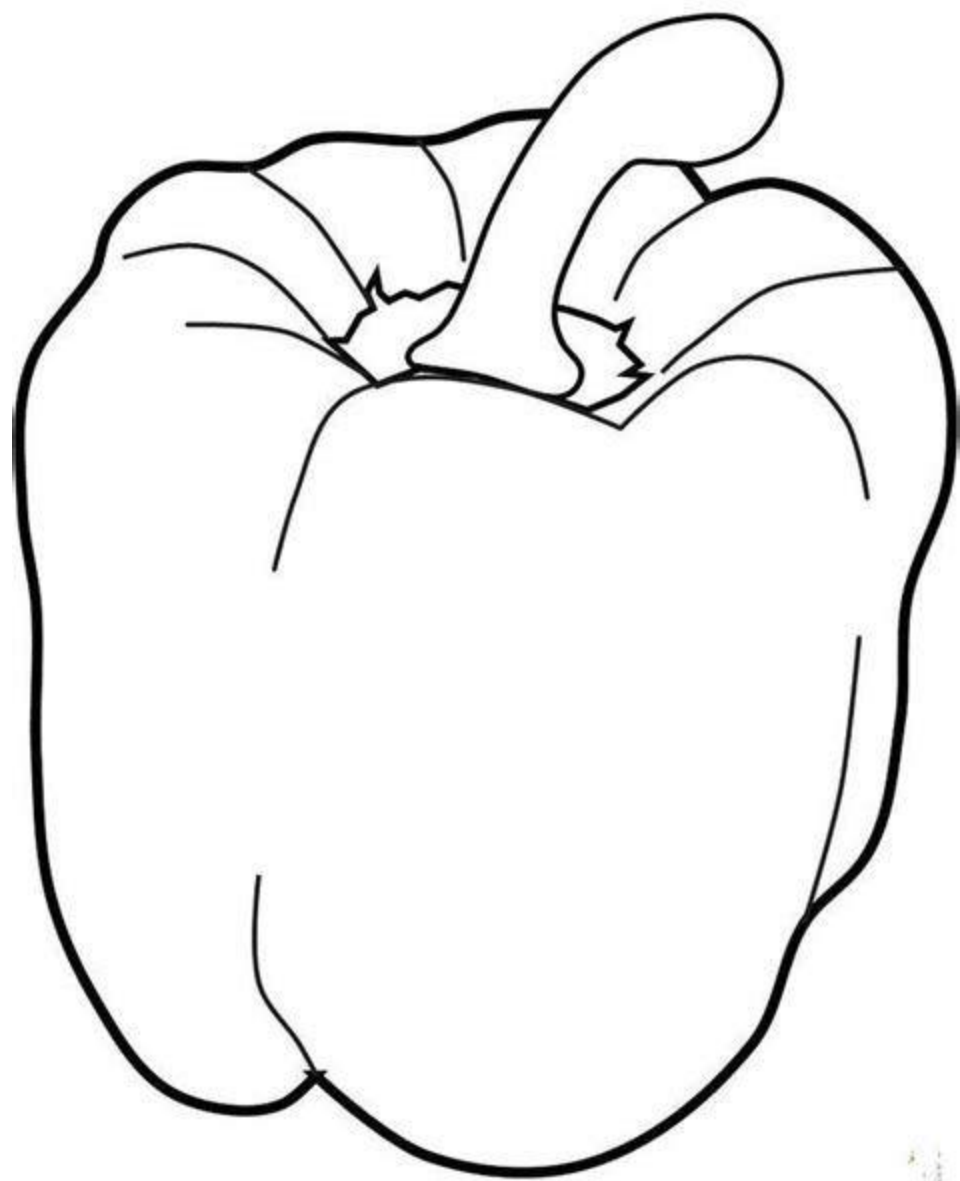






















S

U



P

E

R

M

E

R



C

A

D

O



# Cuento: El camión



Da clic en la imagen para ver el video en YouTube







Aula Creativa



Karenf.09

