

LLEVEMOS NUESTRAS TRADICIONES A NUESTRA ESCUELA
Llevemos nuestras tradiciones a nuestra escuela

MATERIALES





LLEVEMOS NUESTRAS TRADICIONES A NUESTRA ESCUELA
Llevemos nuestras tradiciones a nuestra escuela



**LUNES 16 DE
OCTUBRE DE 2023**



FECHA: LUNES 16 DE OCTUBRE DE 2023

FICHA DE TRABAJO I


L

EP

NA

¿De qué manera conmemoras el Día de Muertos?

Instrucciones: Dibuja cómo conmemoras o las actividades que realizas en familia por motivo del Día de Muertos.



NOMBRE:

Campo formativo	Contenido	Procesos de desarrollo del aprendizaje (PDA)
Ética, naturaleza y sociedades	Construcción de la identidad y pertenencia a una comunidad y país a partir del conocimiento de su historia, sus celebraciones, conmemoraciones tradicionales y obras del patrimonio artístico y cultural.	I. Comparte con sus pares lo que entiende del significado de algunas celebraciones y conmemoraciones de su comunidad en las que ha participado.



CANCIÓN “HUESITOS”

Clic en la imagen para escucharla en Youtube



FECHA: LUNES 16 DE OCTUBRE DE 2023

DÍA DE LA ALIMENTACIÓN

Instrucciones: Escucha la efeméride del día de hoy, posteriormente ilustra el gorrito, recorta y colócalo en tu cabeza.






LLEVEMOS NUESTRAS TRADICIONES A NUESTRA ESCUELA
Llevemos nuestras tradiciones a nuestra escuela



**MARTES 17 DE
OCTUBRE DE 2023**







VIDEO "CONOCE LA TRADICIÓN DEL DÍA DE MUERTOS"


Clic en la imagen para verlo en Youtube



JUEGO DEL GATO

Instrucciones: Ilustra, recorta y juega con tus amigos al juego del gato.







LLEVEMOS NUESTRAS TRADICIONES A NUESTRA ESCUELA
Llevemos nuestras tradiciones a nuestra escuela



**MIÉRCOLES 18 DE
OCTUBRE DE 2023**




MI ESQUELETO




TÍTERE DE CALAVERITA



PINTAR CASCARONES DE HUEVO



PAN DE MUERTO CON MASITA AROMÁTICA




REALIZACIÓN DE ALTARES CON CAJA DE ZAPATOS



CHOCOLATITO LITERARIO DE LEYENDAS




PINTA CATRÍN(AS)



DÍA DE CINE



TALLER DE FLORES Y TUMBAS CON PADRES DE FAMILIA



FECHA: MIÉRCOLES 18 DE OCTUBRE DE 2023

FICHA DE TRABAJO 2

L

EP

NA

Organicemos la experiencia

Instrucciones: Enumera las actividades en orden de realización

DIA DE CINE



PAN DE MUERTO



TITERE DE CALAVERITA



MI ESQUELETO



PINTA CATRIN(AS)



TALLER DE FLORES Y TUMBAS



CHOCOLATITO LITERARIO



REALIZACION DE ALTARES



PINTAR CASCARONES DE HUEVO



NOMBRE:

Campo formativo	Contenido	Procesos de desarrollo del aprendizaje (PDA)
Saberes y pensamiento científico	Los saberes numéricos como herramienta para resolver situaciones del entorno, en diversos contextos socioculturales.	III.- Ordena elementos de una serie y usa números ordinales para expresar el lugar que ocupa cada elemento.



LLEVEMOS NUESTRAS TRADICIONES A NUESTRA ESCUELA
Llevemos nuestras tradiciones a nuestra escuela



**JUEVES 19 DE
OCTUBRE DE 2023**

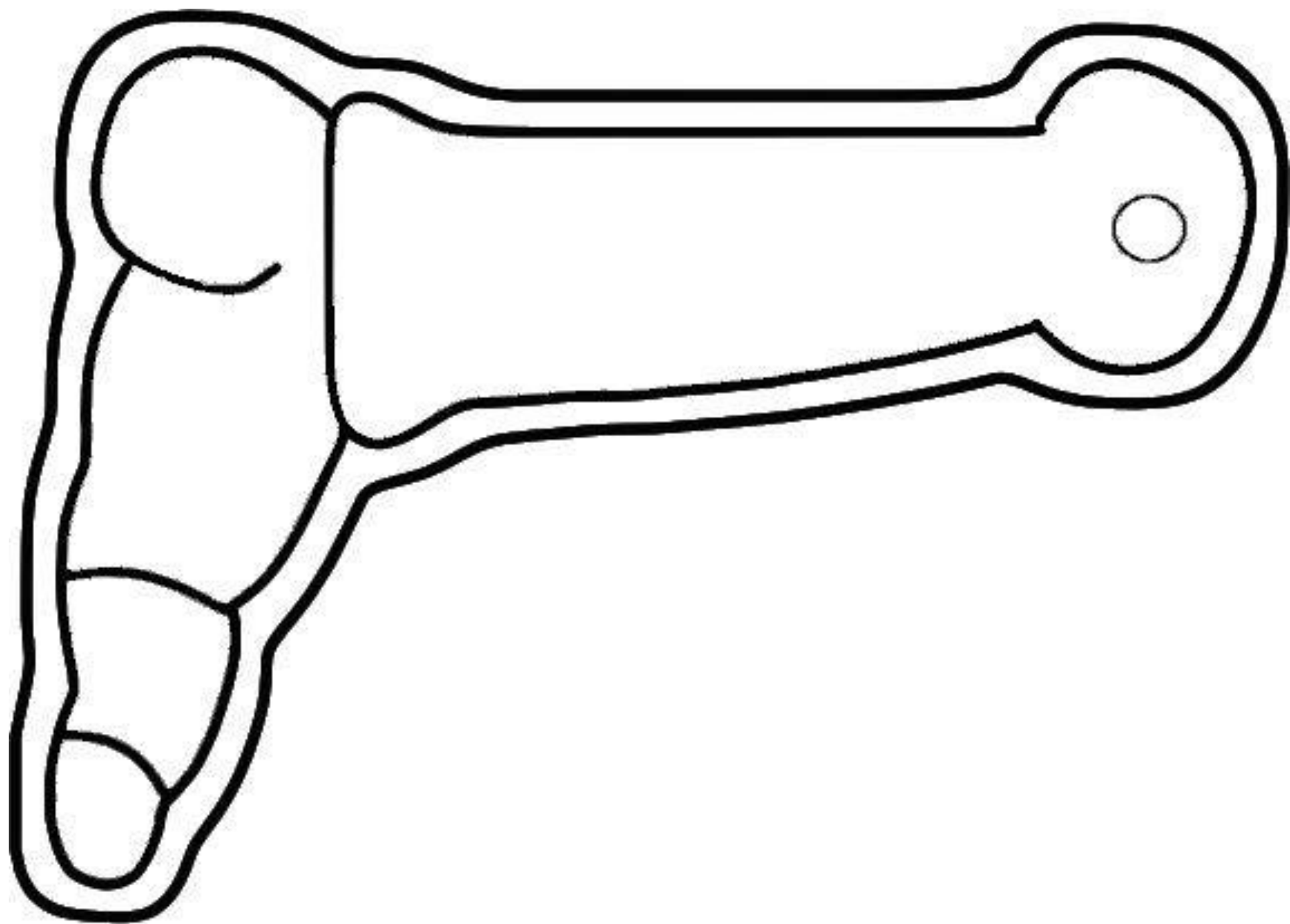


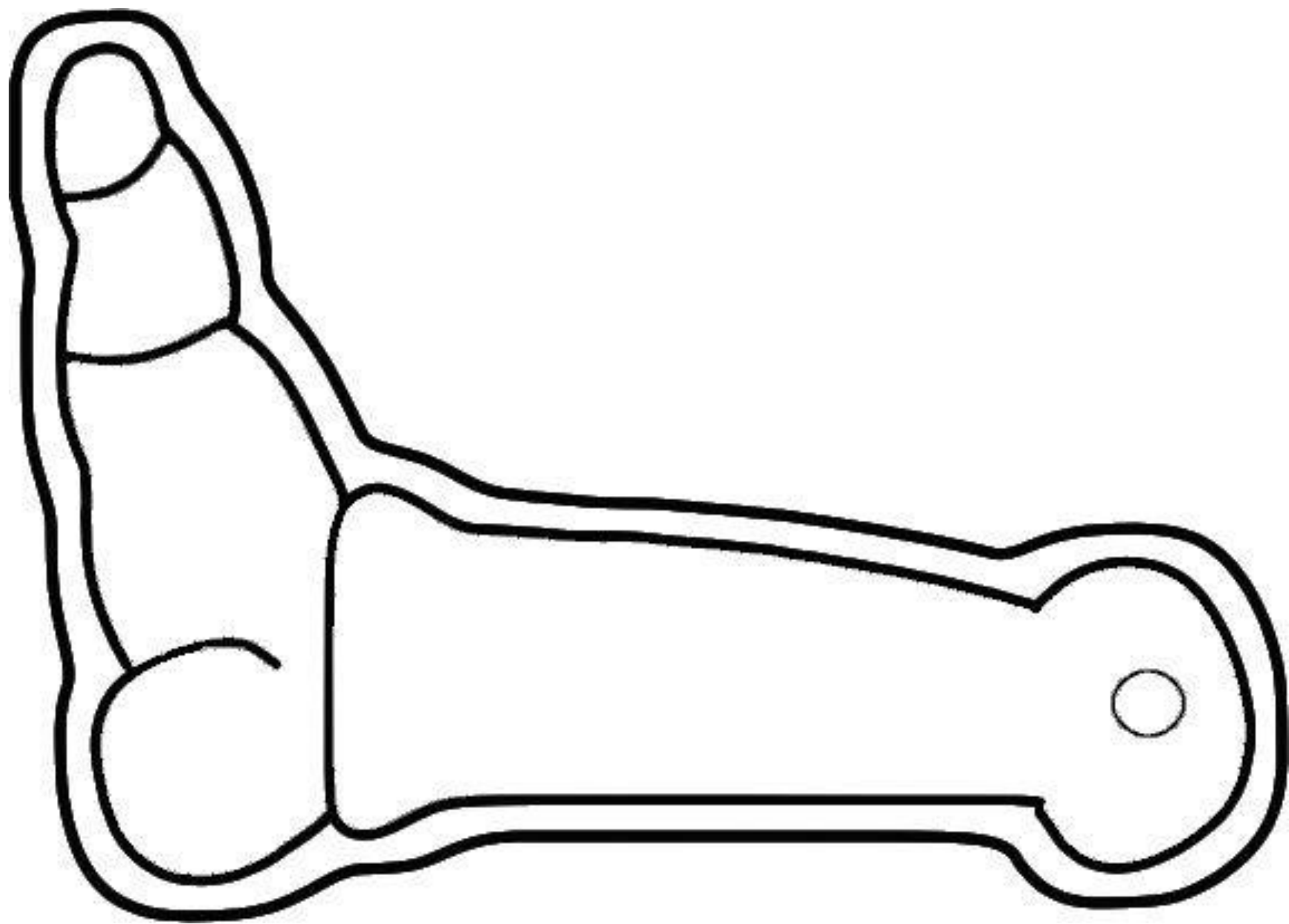


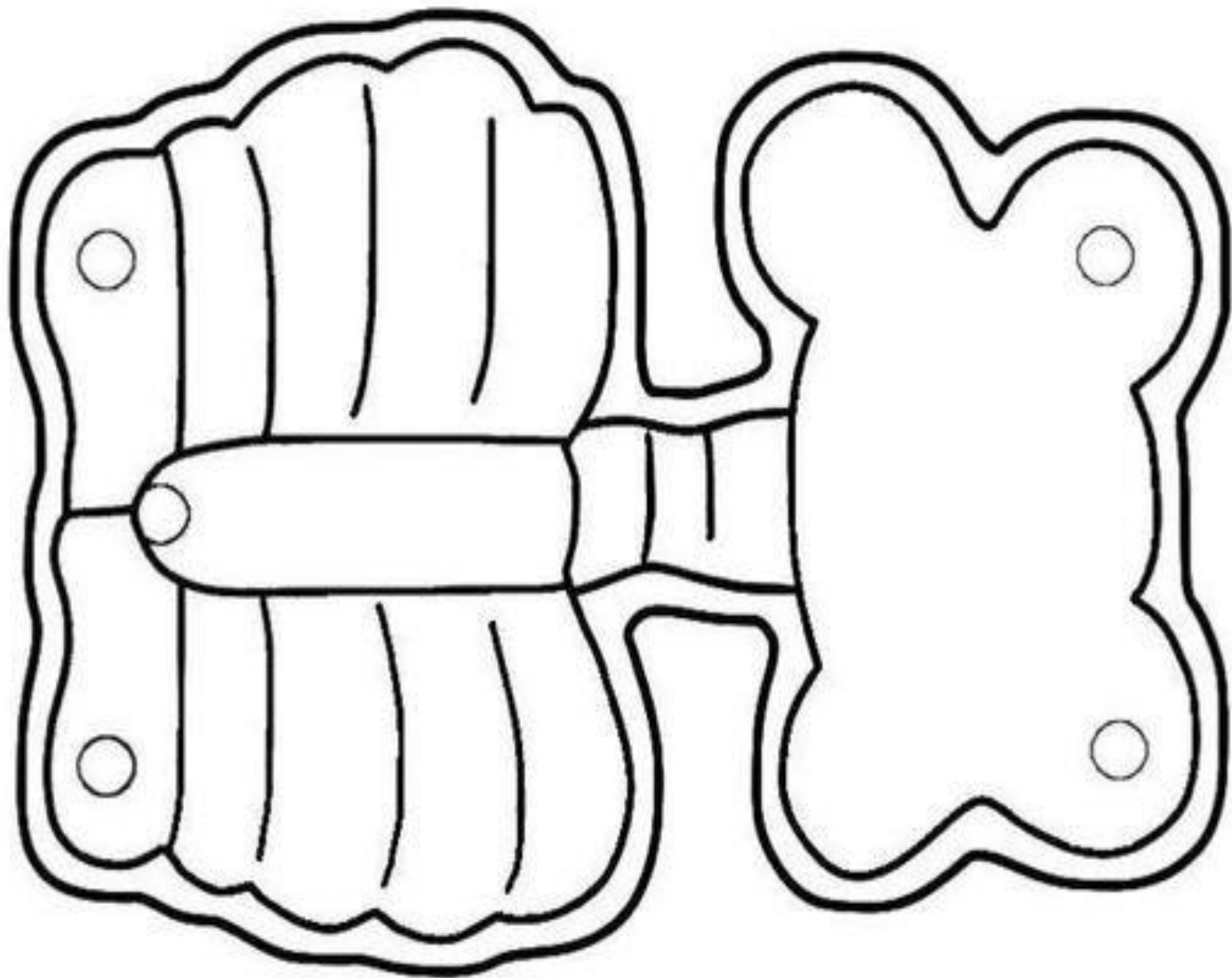
VIDEO "CUERPO HUMANO: HUESOS Y MÚSCULOS | CAMALEÓN"

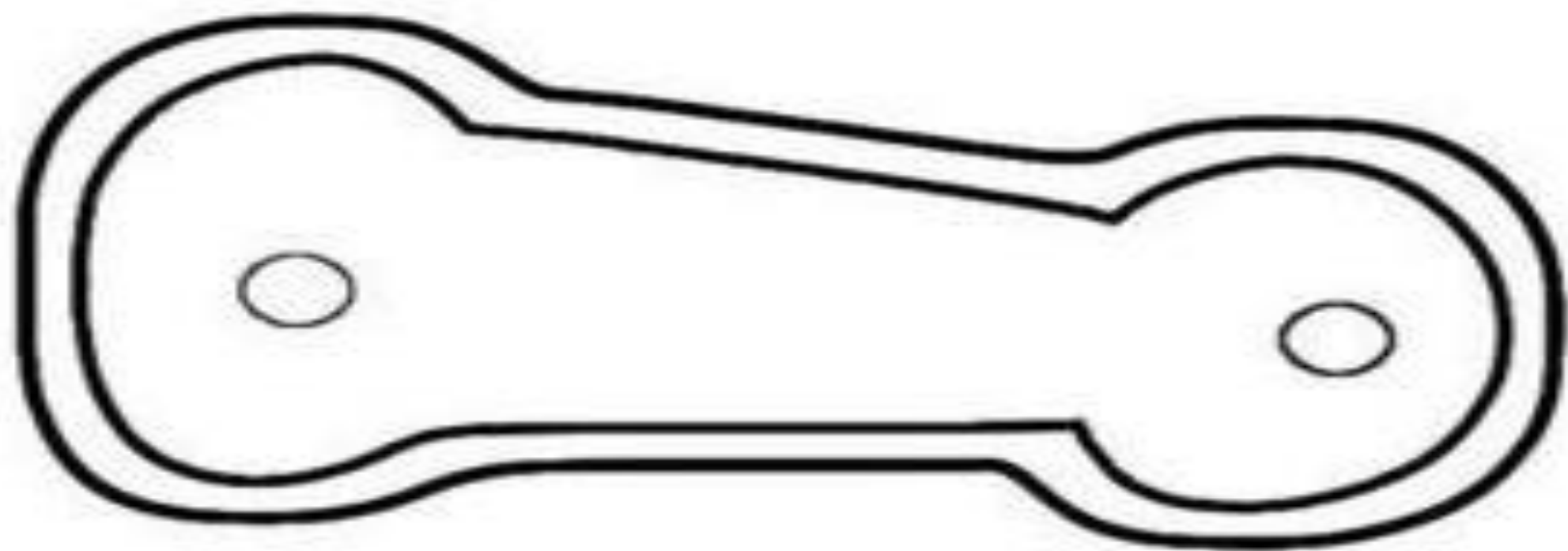
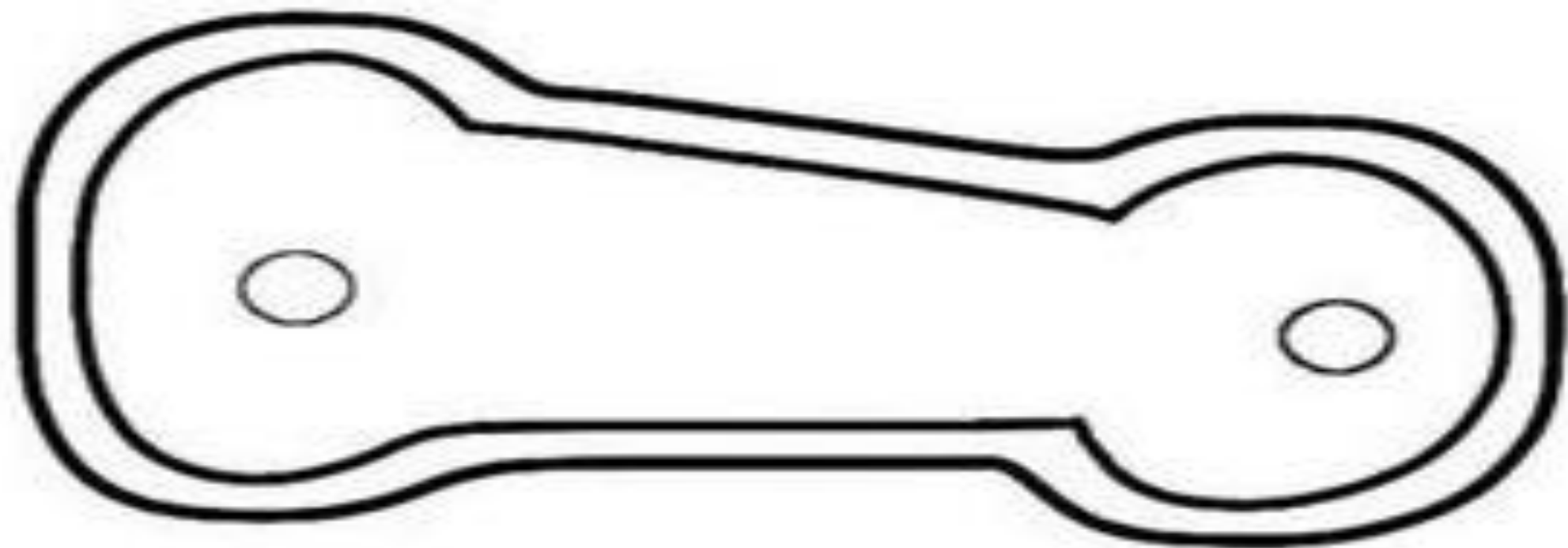
Clic en la imagen para verlo en YouTube

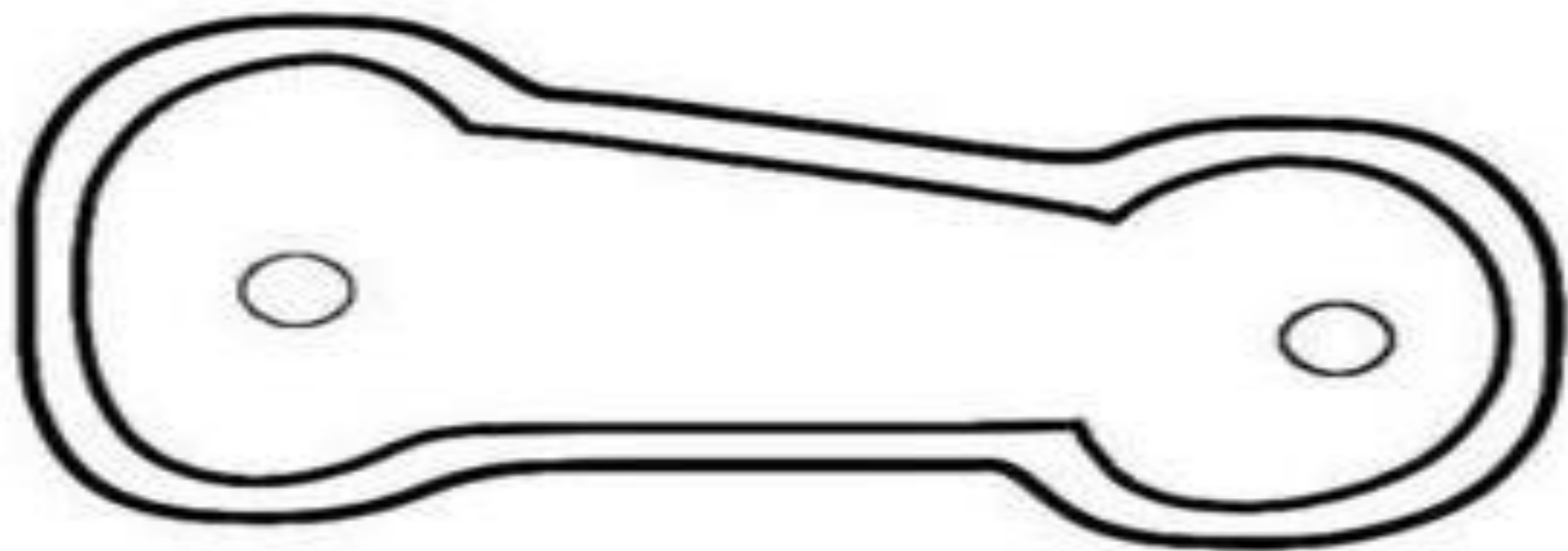
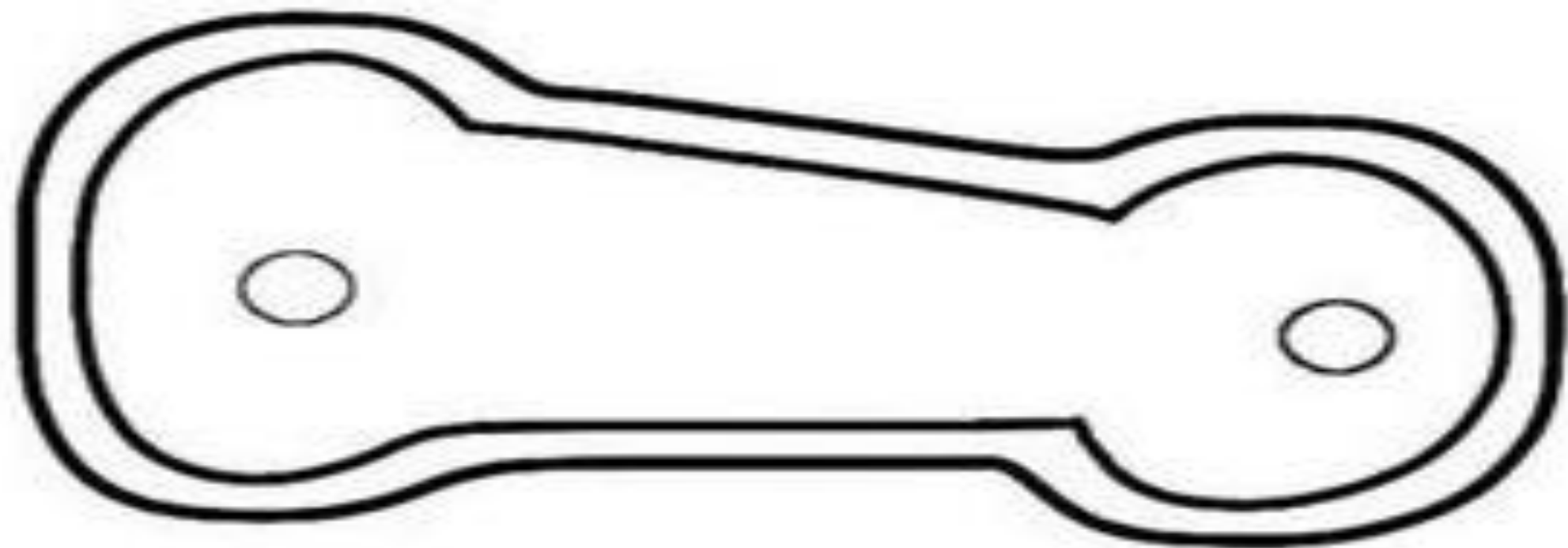






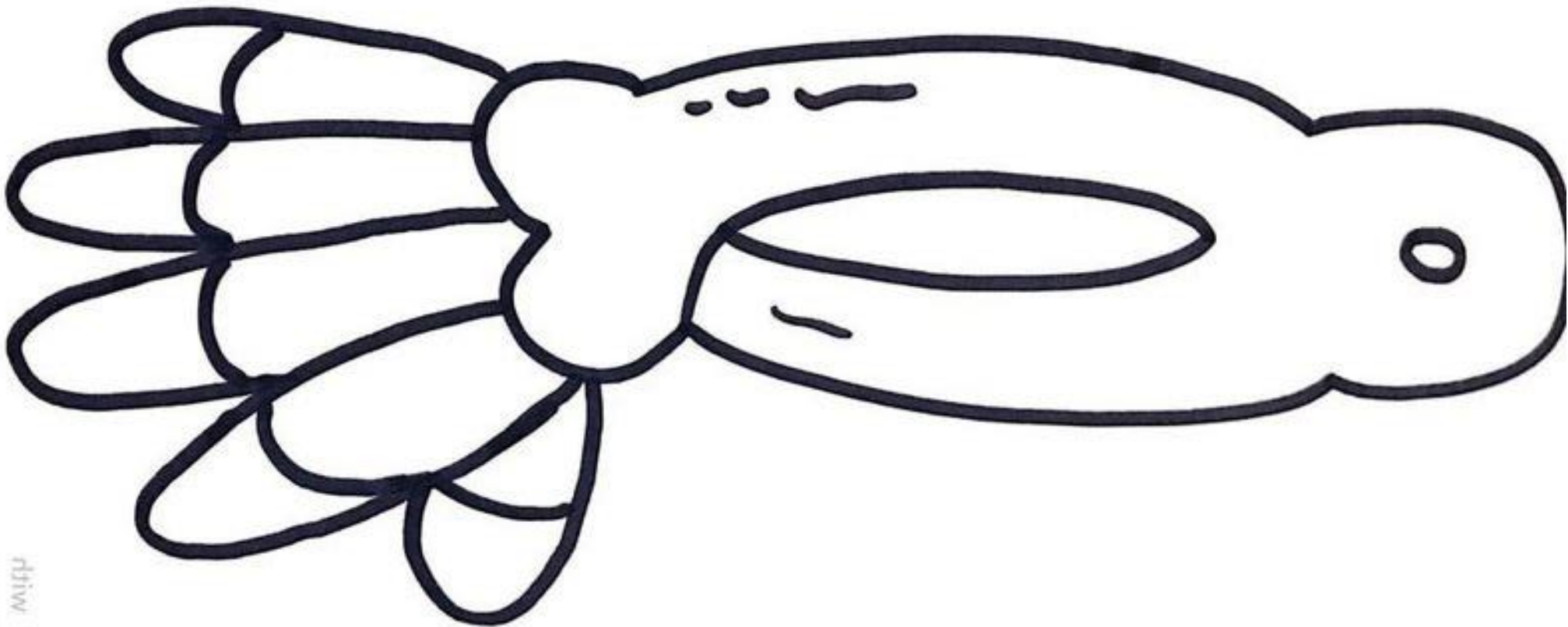














CANCIÓN “EL TWIST DEL ESQUELETO”

Clic en la imagen para escucharla en YouTube



El twist del esqueleto





LLEVEMOS NUESTRAS TRADICIONES A NUESTRA ESCUELA
Llevemos nuestras tradiciones a nuestra escuela

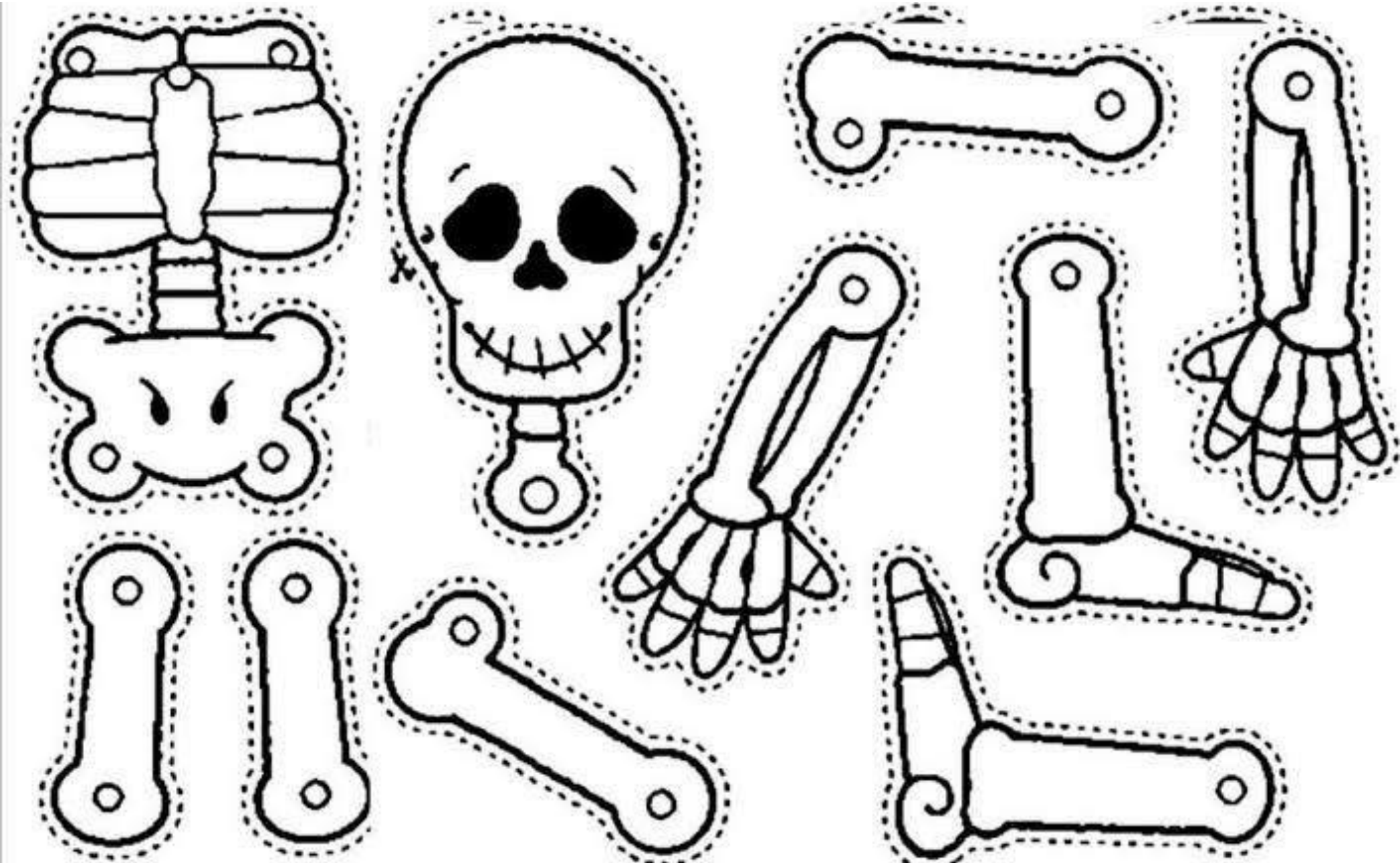


**VIERNES 20 DE
OCTUBRE DE 2023**



FICHA DE TRABAJO 3


Instrucciones: Recorta y arma la calaverita pegando los huesos donde corresponde. Colócale un palillo con ayuda de tu maestra.





CUENTO "¡QUÉ RISA DE HUESOS!"

Clic en la imagen para verlo en YouTube





LLEVEMOS NUESTRAS TRADICIONES A NUESTRA ESCUELA
Llevemos nuestras tradiciones a nuestra escuela



**LUNES 23 DE
OCTUBRE DE 2023**





CANCIÓN "YO TENGO UNA CALAVERA"

Clic en la imagen para escucharla en YouTube





CALAVERITA DE AZÚCAR





VIDEO "DÍA DE MUERTOS: CALAVERITA DE AZÚCAR"

Clic en la imagen para verlo en YouTube





CANCIÓN “CALAVERITA DE AZÚCAR”

Clic en la imagen para escucharla en YouTube





LLEVEMOS NUESTRAS TRADICIONES A NUESTRA ESCUELA
Llevemos nuestras tradiciones a nuestra escuela



**MARTES 24 DE
OCTUBRE DE 2023**





VIDEO "DATOS CURIOSOS DEL PAN DE MUERTO"


Clic en la imagen para verlo en YouTube






CALAVERITA LITERARIA SOBRE EL PAN DE MUERTO



En este mes singular,
en que todo es fiesta y danza,
recordamos con amor,
tradiciones y alabanzas.




Es menester recordar
que aún en la confianza,
de volvernos a encontrar,
recordamos sus andanzas.




A nuestros seres queridos
les ponemos un altar,
pues sus almas y latidos
¡Los sentimos regresar!




Así que los festejamos
con grandes piezas de pan,
colocados en altares
con flores velas, mezcal.



Estos panes primorosos,
que de Colores están,
con formas de cuerno y hueso
se los hemos de dejar.



Para que pasen contentos
en su visita fugaz,
para mí es un gran regalo
el poderlos encontrar,
en fechas tan especiales
y poderlos disfrutar.




Fragmento. Autora: Davina Gpe. Ponce Mtz.



DÍA DE LA ONU

Instrucciones: Escucha la efeméride del día de hoy, posteriormente ilustra la imagen.

DÍA DE LA ONU



NOMBRE: _____



LLEVEMOS NUESTRAS TRADICIONES A NUESTRA ESCUELA
Llevemos nuestras tradiciones a nuestra escuela



**MIÉRCOLES 25 DE
OCTUBRE DE 2023**





ELEMENTOS DEL ALTAR DE MUERTOS

ANATOMÍA DE UN ALTAR DE MUERTOS

PAPEL PICADO
Unión entre la vida y la muerte.

FOTOGRAFÍA
Para obtener la libertad del alma del difunto.

GALAVERITAS
De azúcar o chocolate, representan a los difuntos de la familia.

VASO DE AGUA
Mitiga la sed de las almas y las fortalece para su regreso.

PAN DE MUERTO
Representa la generosidad del anfitrión o el regalo de la tierra misma.

CAMINO DE FLORES
Guía el camino de las almas a las ofrendas.

COMIDA TÍPICA
Se ofrecen los platillos favoritos del difunto.

INCIENSO O COPAL
Aleja a los malos espíritus.

VELAS Y VELADORAS
Símbolo de amor que guía a las almas al altar.


CRUZ
Para expiar sus culpas pendientes.

FECHA: MIÉRCOLES 25 DE OCTUBRE DE 2023

FICHA DE TRABAJO 4

ALTAR DE MUERTOS

Instrucciones: Ilustra las imágenes, recorta y pega en tu altar de muertos estos elementos.





LLEVEMOS NUESTRAS TRADICIONES A NUESTRA ESCUELA
Llevemos nuestras tradiciones a nuestra escuela



**JUEVES 26 DE
OCTUBRE DE 2023**





LLEVEMOS NUESTRAS TRADICIONES A NUESTRA ESCUELA
Llevemos nuestras tradiciones a nuestra escuela

LEYENDAS

Clic en la imagen para escucharlas en YouTube



El conejo en la Luna



Los volcanes



El Sol y la Luna



La leyenda del Maíz



La leyenda de la vainilla



La flor de cempasúchil



La leyenda Maya del colibrí





LLEVEMOS NUESTRAS TRADICIONES A NUESTRA ESCUELA
Llevemos nuestras tradiciones a nuestra escuela



**LUNES 30 DE
OCTUBRE DE 2023**





CANCIÓN "DÍA DE MUERTOS"

Clic en la imagen para escucharla en YouTube





CATRINAS






LLEVEMOS NUESTRAS TRADICIONES A NUESTRA ESCUELA
Llevemos nuestras tradiciones a nuestra escuela




**MARTES 31 DE
OCTUBRE DE 2023**





TAQUILLA



DULCERÍA





PALOMITAS

\$7




REFRESCO

\$5



HELADO

\$10




FRITURAS

\$8



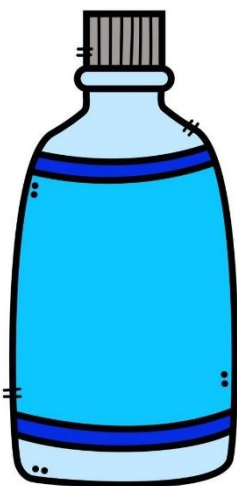
CHOCOLATE

\$4




GALLETAS

\$3



AGUA

\$6



HOTDOG

\$15

BOLETO
SALA I

BOLETO
SALA I

BOLETO
SALA I

BOLETO
SALA I

BOLETO
SALA I

BOLETO
SALA I

BOLETO
SALA I

BOLETO
SALA I




BOLETO
SALA I

BOLETO
SALA I

BOLETO
SALA I

BOLETO
SALA I


<div>\$I PESO</div> <div>BANCO DE MUERTOS</div> <div></div> <div>UN PESO</div> <div></div>	<div>\$I PESO</div> <div>BANCO DE MUERTOS</div> <div></div> <div>UN PESO</div> <div></div>	<div>\$I PESO</div> <div>BANCO DE MUERTOS</div> <div></div> <div>UN PESO</div> <div></div>
<div>\$I PESOS</div> <div>BANCO DE MUERTOS</div> <div></div> <div>UN PESO</div> <div></div>	<div>\$I PESO</div> <div>BANCO DE MUERTOS</div> <div></div> <div>UN PESO</div> <div></div>	<div>\$I PESO</div> <div>BANCO DE MUERTOS</div> <div></div> <div>UN PESO</div> <div></div>
<div>\$I PESO</div> <div>BANCO DE MUERTOS</div> <div></div> <div>UN PESO</div> <div></div>	<div>\$I PESO</div> <div>BANCO DE MUERTOS</div> <div></div> <div>UN PESO</div> <div></div>	<div>\$I PESO</div> <div>BANCO DE MUERTOS</div> <div></div> <div>UN PESO</div> <div></div>
<div>\$I PESO</div> <div>BANCO DE MUERTOS</div> <div></div> <div>UN PESO</div> <div></div>	<div>\$I PESO</div> <div>BANCO DE MUERTOS</div> <div></div> <div>UN PESO</div> <div></div>	<div>\$I PESO</div> <div>BANCO DE MUERTOS</div> <div></div> <div>UN PESO</div> <div></div>


<p>\$2 PESOS</p> <p>DOS PESOS</p> <p>BANCO DE MUERTOS</p>  <p>\$2</p>	<p>\$2 PESOS</p> <p>DOS PESOS</p> <p>BANCO DE MUERTOS</p>  <p>\$2</p>	<p>\$2 PESOS</p> <p>DOS PESOS</p> <p>BANCO DE MUERTOS</p>  <p>\$2</p>
<p>\$2 PESOS</p> <p>DOS PESOS</p> <p>BANCO DE MUERTOS</p>  <p>\$2</p>	<p>\$2 PESOS</p> <p>DOS PESOS</p> <p>BANCO DE MUERTOS</p>  <p>\$2</p>	<p>\$2 PESOS</p> <p>DOS PESOS</p> <p>BANCO DE MUERTOS</p>  <p>\$2</p>
<p>\$2 PESOS</p> <p>DOS PESOS</p> <p>BANCO DE MUERTOS</p>  <p>\$2</p>	<p>\$2 PESOS</p> <p>DOS PESOS</p> <p>BANCO DE MUERTOS</p>  <p>\$2</p>	<p>\$2 PESOS</p> <p>DOS PESOS</p> <p>BANCO DE MUERTOS</p>  <p>\$2</p>
<p>\$2 PESOS</p> <p>DOS PESOS</p> <p>BANCO DE MUERTOS</p>  <p>\$2</p>	<p>\$2 PESOS</p> <p>DOS PESOS</p> <p>BANCO DE MUERTOS</p>  <p>\$2</p>	<p>\$2 PESOS</p> <p>DOS PESOS</p> <p>BANCO DE MUERTOS</p>  <p>\$2</p>


<p>\$5 PESOS</p> <p>BANCO DE MUERTOS</p>  <p>CINCO PESOS</p> <p>\$5</p>	<p>\$5 PESOS</p> <p>BANCO DE MUERTOS</p>  <p>CINCO PESOS</p> <p>\$5</p>	<p>\$5 PESOS</p> <p>BANCO DE MUERTOS</p>  <p>CINCO PESOS</p> <p>\$5</p>
<p>\$5 PESOS</p> <p>BANCO DE MUERTOS</p>  <p>CINCO PESOS</p> <p>\$5</p>	<p>\$5 PESOS</p> <p>BANCO DE MUERTOS</p>  <p>CINCO PESOS</p> <p>\$5</p>	<p>\$5 PESOS</p> <p>BANCO DE MUERTOS</p>  <p>CINCO PESOS</p> <p>\$5</p>
<p>\$5 PESOS</p> <p>BANCO DE MUERTOS</p>  <p>CINCO PESOS</p> <p>\$5</p>	<p>\$5 PESOS</p> <p>BANCO DE MUERTOS</p>  <p>CINCO PESOS</p> <p>\$5</p>	<p>\$5 PESOS</p> <p>BANCO DE MUERTOS</p>  <p>CINCO PESOS</p> <p>\$5</p>
<p>\$5 PESOS</p> <p>BANCO DE MUERTOS</p>  <p>CINCO PESOS</p> <p>\$5</p>	<p>\$5 PESOS</p> <p>BANCO DE MUERTOS</p>  <p>CINCO PESOS</p> <p>\$5</p>	<p>\$5 PESOS</p> <p>BANCO DE MUERTOS</p>  <p>CINCO PESOS</p> <p>\$5</p>




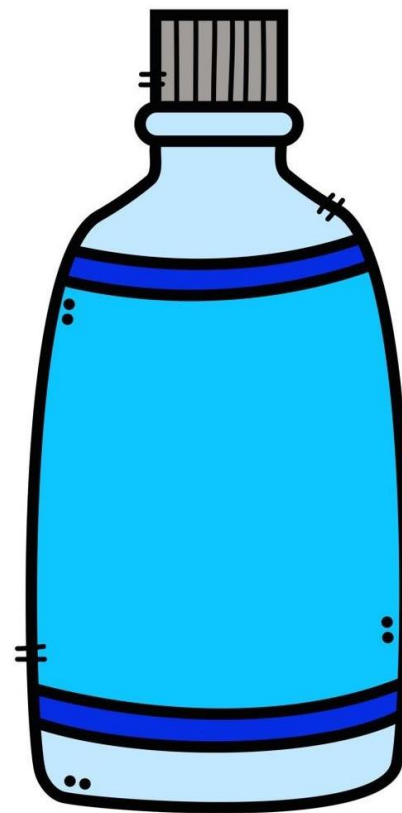
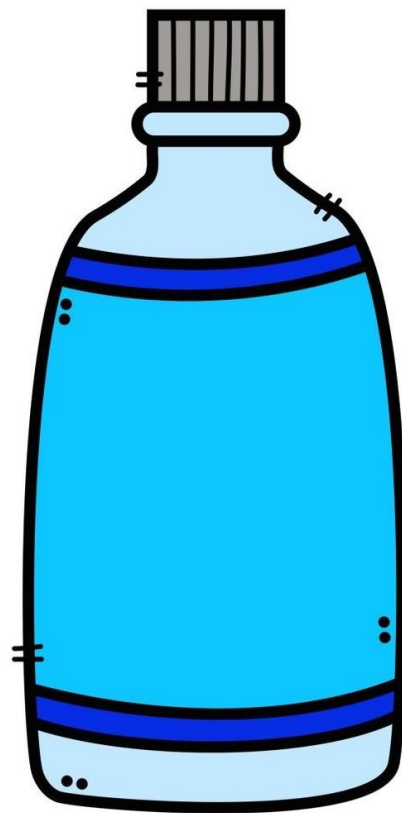
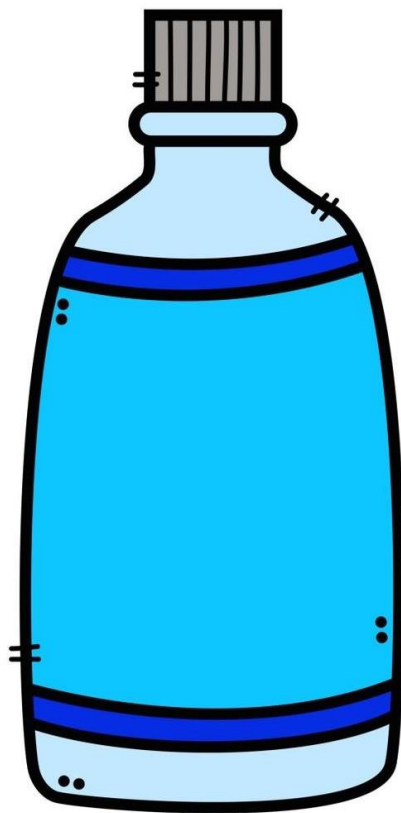
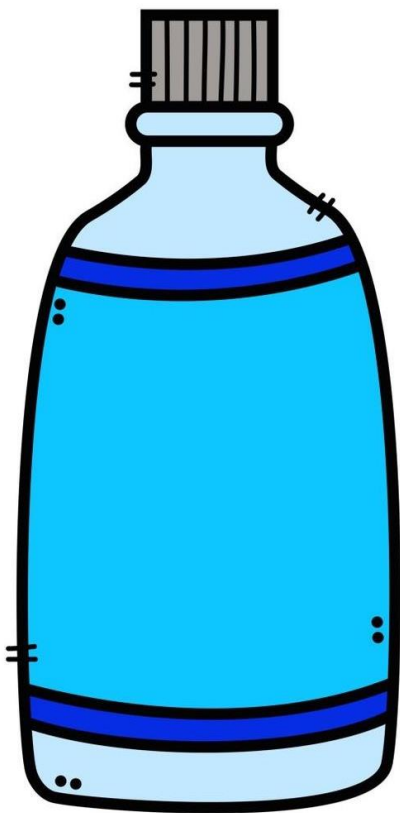
<p>\$10 PESOS</p> <p>BANCO DE MUERTOS</p>  <p>DIEZ PESOS</p> <p>01\$</p>	<p>\$10 PESOS</p> <p>BANCO DE MUERTOS</p>  <p>DIEZ PESOS</p> <p>01\$</p>	<p>\$10 PESOS</p> <p>BANCO DE MUERTOS</p>  <p>DIEZ PESOS</p> <p>01\$</p>
<p>\$10 PESOS</p> <p>BANCO DE MUERTOS</p>  <p>DIEZ PESOS</p> <p>01\$</p>	<p>\$10 PESOS</p> <p>BANCO DE MUERTOS</p>  <p>DIEZ PESOS</p> <p>01\$</p>	<p>\$10 PESOS</p> <p>BANCO DE MUERTOS</p>  <p>DIEZ PESOS</p> <p>01\$</p>
<p>\$10 PESOS</p> <p>BANCO DE MUERTOS</p>  <p>DIEZ PESOS</p> <p>01\$</p>	<p>\$10 PESOS</p> <p>BANCO DE MUERTOS</p>  <p>DIEZ PESOS</p> <p>01\$</p>	<p>\$10 PESOS</p> <p>BANCO DE MUERTOS</p>  <p>DIEZ PESOS</p> <p>01\$</p>
<p>\$10 PESOS</p> <p>BANCO DE MUERTOS</p>  <p>DIEZ PESOS</p> <p>01\$</p>	<p>\$10 PESOS</p> <p>BANCO DE MUERTOS</p>  <p>DIEZ PESOS</p> <p>01\$</p>	<p>\$10 PESOS</p> <p>BANCO DE MUERTOS</p>  <p>DIEZ PESOS</p> <p>01\$</p>

<div>\$20 PESOS</div> <div>BANCO DE MUERTOS</div> <div></div> <div>VEINTE PESOS</div> <div>\$20</div>	<div>\$20 PESOS</div> <div>BANCO DE MUERTOS</div> <div></div> <div>VEINTE PESOS</div> <div>\$20</div>	<div>\$20 PESOS</div> <div>BANCO DE MUERTOS</div> <div></div> <div>VEINTE PESOS</div> <div>\$20</div>
<div>\$20 PESOS</div> <div>BANCO DE MUERTOS</div> <div></div> <div>VEINTE PESOS</div> <div>\$20</div>	<div>\$20 PESOS</div> <div>BANCO DE MUERTOS</div> <div></div> <div>VEINTE PESOS</div> <div>\$20</div>	<div>\$20 PESOS</div> <div>BANCO DE MUERTOS</div> <div></div> <div>VEINTE PESOS</div> <div>\$20</div>
<div>\$20 PESOS</div> <div>BANCO DE MUERTOS</div> <div></div> <div>VEINTE PESOS</div> <div>\$20</div>	<div>\$20 PESOS</div> <div>BANCO DE MUERTOS</div> <div></div> <div>VEINTE PESOS</div> <div>\$20</div>	<div>\$20 PESOS</div> <div>BANCO DE MUERTOS</div> <div></div> <div>VEINTE PESOS</div> <div>\$20</div>
<div>\$20 PESOS</div> <div>BANCO DE MUERTOS</div> <div></div> <div>VEINTE PESOS</div> <div>\$20</div>	<div>\$20 PESOS</div> <div>BANCO DE MUERTOS</div> <div></div> <div>VEINTE PESOS</div> <div>\$20</div>	<div>\$20 PESOS</div> <div>BANCO DE MUERTOS</div> <div></div> <div>VEINTE PESOS</div> <div>\$20</div>









FECHA: MARTES 31 DE OCTUBRE DE 2023

FICHA DE TRABAJO 5

VAMOS A COMPRAR

Instrucciones: Dibuja las monedas que necesitas para comprar estos productos..



Calaverita de azúcar
\$5



Vela
\$4



Flores
\$10



Pan de Muerto
\$6



LLEVEMOS NUESTRAS TRADICIONES A NUESTRA ESCUELA
Llevemos nuestras tradiciones a nuestra escuela



**MIÉRCOLES 01 DE
NOVIEMBRE DE 2023**





FECHA: MIÉRCOLES 01 DE NOVIEMBRE DE
2023

FICHA DE TRABAJO 6

PATRONES

Instrucciones: Observa las secuencias, recorta y pega el elemento que falta..





LLEVEMOS NUESTRAS TRADICIONES A NUESTRA ESCUELA
Llevemos nuestras tradiciones a nuestra escuela



**VIERNES 03 DE
NOVIEMBRE DE 2023**






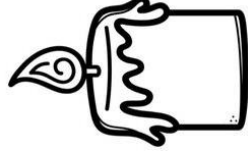


FICHA DE TRABAJO 7

DÍA DE MUERTOS

Instrucciones: Colorea y clasifica las imágenes del día de muertos y las de otra festividad. Recorta y pega donde corresponde.

DIA DE MUERTOS

OTRAS FESTIVIDADES





CANCIÓN "TUMBAS POR AQUÍ, TUMBAS POR ALLÁ"

Clic en la imagen para escucharla en YouTube

